

股票代號:1537



廣隆光電科技股份有限公司
KUNG LONG BATTERIES INDUSTRIAL CO., LTD.

——— 年度年報



年報查詢網址：
<https://mops.twse.com.tw>
本公司網址：
<http://www.KLB.com.tw>
中華民國112年5月3日 刊印



廣隆光電科技股份有限公司

111 年度年報

一、公司發言人

(一)發言人

姓名：劉晃瑋

職稱：財務部協理

電話：(049)2254-777 分機 171

Mail：vincent@mail.klb.com.tw

(二)代理發言人

姓名：洪相正

職稱：財務部經理

電話：(049)2254-777 分機 172

Mail：dick@mail.klb.com.tw

二、總公司及工廠地址及電話

總公司：

地址：南投市永豐里南崗工業區自立三路 6 號

電話：(049)2254-777

廣隆廠：

地址：南投市永豐里南崗工業區南崗三路 244 號

電話：(049)2254-777

利隆廠：

地址：南投市永豐里南崗工業區自立三路 6 號

電話：(049)2254-777

越南濱瀝廠：

地址：SO 40, BA CHANH THAU, KHU PHO 2, THI TRAN BEN LUC, HUYEN BEN LUC, TINH LONG AN.

電話：84-272-3872213

越南德和廠：

地址：CUM CONG NGHIEP DUC MY, XA DUC HOA DONG, HUYEN DUC HOA, TINH LONG AN.

電話：84-272-3779666

三、股票過戶機構之名稱、地址、網址及電話：

名稱：凱基證券股份有限公司股務代理部

地址：台北市 100502 中正區重慶南路一段 2 號 5 樓

網址：<https://www.kgi.com.tw> 電話：(02)2389-2999

四、簽證會計師

事務所：資誠聯合會計師事務所

會計師：徐建業、吳松源

地址：台北市 110208 信義區基隆路一段 333 號 27 樓

網址：<http://www.pwc.com.tw>

電話：(02)2729-6666

五、海外有價證券掛牌買賣之交易場所名稱及查詢海外有價證券之方式：無此情形

六、公司網址：<http://www.KLB.com.tw>

廣隆光電科技股份有限公司
111 年度年報

頁次

| | |
|--|----|
| 壹、致股東報告書..... | 1 |
| 一、一一一年度營業結果 | 1 |
| (一)營業計畫實施成果 | 1 |
| (二)預算執行情形 | 1 |
| (三)財務收支及獲利能力分析..... | 1 |
| (四)研究發展狀況 | 2 |
| 二、一一二年度營業計畫概要..... | 2 |
| (一)經營方針 | 2 |
| (二)預期銷售數量及其依據 | 3 |
| (三)重要之產銷政策 | 3 |
| 三、未來公司發展策略 | 4 |
| 四、受外部競爭環境、法規環境及總體經營環境之影響..... | 5 |
| 貳、公司簡介..... | 6 |
| 一、設立日期 | 6 |
| 二、公司沿革 | 6 |
| 參、公司治理報告..... | 9 |
| 一、組織系統 | 9 |
| 二、董事、總經理、副總經理、協理、各部門及分支機構主管資料 | 11 |
| 三、最近年度給付董事、總經理及副總經理等之酬金..... | 15 |
| 四、公司治理運作情形 | 18 |
| 五、簽證會計師公費資訊 | 43 |
| 六、更換會計師資訊 | 43 |
| 七、公司之董事長、總經理、負責財務或會計事務之經理人，最近 一年內曾任職於簽證會計師所屬事務所或其關係企業者..... | 43 |
| 八、最近年度及截至年報刊印日止，董事、經理人及持股比例超過 百分之十之股東股權移轉及股權質押變動情形..... | 44 |
| 九、持股比例占前十名之股東，其相互間為關係人或為配偶、二親 等以內之親屬關係之資訊 | 45 |
| 十、公司、公司之董事、經理人及公司直接或間接控制之事業對同 一轉投資事業之持股數，並合併計算綜合持股比例..... | 46 |
| 肆、募資情形..... | 47 |
| 一、資本及股份 | 47 |
| (一)股本來源 | 47 |
| (二)股東結構 | 48 |

| | |
|--|----|
| (三)股權分散情形 | 49 |
| (四)主要股東名單 | 49 |
| (五)最近二年度每股市價、淨值、盈餘、股利及相關資料.... | 50 |
| (六)公司股利政策及執行狀況及預期有重大變動之說明..... | 50 |
| (七)本年度股東會擬議之無償配股對公司營業績效及每股盈餘 之影響 | 51 |
| (八)員工及董事酬勞 | 51 |
| (九)公司買回本公司股份情形..... | 52 |
| 二、公司債辦理情形 | 52 |
| 三、特別股辦理情形 | 52 |
| 四、海外存託憑證辦理情形 | 52 |
| 五、員工認股權憑證辦理情形..... | 52 |
| 六、限制員工權利新股辦理情形..... | 53 |
| 七、併購或受讓他公司股份發行新股辦理情形..... | 56 |
| 八、資金運用計畫執行情形 | 56 |
| 伍、營運概況..... | 57 |
| 一、業務內容 | 57 |
| (一)業務範圍 | 57 |
| (二)產業概況 | 60 |
| (三)技術及研發概況 | 63 |
| (四)長、短期業務發展計劃 | 63 |
| 二、市場及產銷概況 | 65 |
| (一)市場分析 | 65 |
| (二)主要產品之重要用途及產製過程..... | 70 |
| (三)主要原料之供應狀況 | 71 |
| (四)最近二年度任一年度中曾占進(銷)貨總額百分之十以上之 客戶名稱及其進(銷)貨金額與比例..... | 71 |
| (五)最近二年度生產量值表 | 72 |
| (六)最近二年度銷售量值表 | 72 |
| 三、從業員工資訊 | 73 |
| 四、環保支出資訊 | 73 |
| 五、勞資關係 | 75 |
| 六、資通安全管理 | 76 |
| 七、重要契約 | 78 |
| 陸、財務概況..... | 79 |
| 一、簡明資產負債表及綜合損益表資料..... | 79 |
| (一)最近五年度簡明資產負債表(合併)-國際財務報導準則... 79 | |
| (二)最近五年度簡明綜合損益表(合併)-國際財務報導準則... 80 | |

| | |
|--|-----|
| (三)最近五年度簡明資產負債表(個體)-國際財務報導準則 .. | 81 |
| (四)最近五年度簡明綜合損益表(個體)-國際財務報導準則 .. | 82 |
| (五)最近五年度簽證會計師之姓名及其查核意見 | 82 |
| 二、財務分析 | 83 |
| (一)最近五年度之財務資料分析(合併)-國際財務報導準則 .. | 83 |
| (二)最近五年度之財務資料分析(個體)-國際財務報導準則 .. | 85 |
| 三、最近年度財務報告之審計委員會審查報告 | 87 |
| 四、最近年度經會計師查核簽證之公司合併財務報告 | 88 |
| 五、最近年度經會計師查核簽證之公司個體財務報告 | 88 |
| 六、公司及關係企業最近年度及截至年報刊印日止，如有發生財務 週轉困難情事，應列明其對本公司財務狀況之影響 | 88 |
| 柒、財務狀況及財務績效之檢討分析與風險事項 | 89 |
| 一、財務狀況 | 89 |
| 二、財務績效 | 89 |
| 三、現金流量 | 90 |
| 四、最近年度重大資本支出對財務業務之影響 | 91 |
| 五、最近年度轉投資政策、其獲利或虧損之主要原因、改善計畫及 未來一年投資計畫 | 92 |
| 六、最近年度及截至年報刊印日止風險事項之分析評估 | 92 |
| 七、其他重要事項 | 95 |
| 捌、特別記載事項 | 96 |
| 一、關係企業相關資料 | 96 |
| 二、最近年度及截至年報刊印日止，私募有價證券辦理情形 | 99 |
| 三、最近年度及截至年報刊印日止，子公司持有或處分本公司股票 情形 | 99 |
| 四、其他必要補充說明事項 | 99 |
| 玖、最近年度及截止年報刊印日止，發生證券交易法第三十六條第三項 第二款所定對股東權益或證券價格有重大影響之事項 | 99 |
| 附錄一：最近年度經會計師查核簽證之公司合併財務報告 | 100 |
| 附錄二：最近年度經會計師查核簽證之公司個體財務報告 | 162 |

壹、致股東報告書

首先感謝各位過去一年對廣隆的支持與鼓勵，以下就 111 年度營業成果及 112 年度營運展望提出報告。

一、一一一年度營業結果

(一)營業計畫實施成果

本公司 111 年度合併營業收入淨額為 7,318,728 仟元，較 110 年度合併營業收入淨額 5,797,748 仟元增加 1,520,980 仟元，增加 26.23%；111 年度合併稅後淨利為 881,575 仟元，較 110 年度合併稅後淨利為 620,038 仟元增加 261,537 仟元，增加 42.18%。

110 年度因越南廠受到 COVID-19 疫情影響，導致營收下滑，111 年度已恢復正常產能，本年度營業收入因而較上年度成長。

稅後淨利增加除了營業收入增加外，亦因台幣貶值，產生匯兌利益約 203,251 仟元，使 111 年度淨利較上年度大幅成長。

(二)預算執行情形

本公司 111 年度合併預算執行情形： 單位：新台幣仟元

| 項 目 | 111 年 度 | | |
|---------|-----------|-----------|----------|
| | 預算數 | 查核數 | 達成率(%) |
| 營業收入淨額 | 7,656,000 | 7,318,728 | 95.59 |
| 營業成本 | 5,890,649 | 5,793,008 | 98.34 |
| 營業毛利淨額 | 1,765,351 | 1,525,720 | 86.43 |
| 營業費用 | 525,000 | 584,201 | 111.28 |
| 營業淨利 | 1,240,351 | 941,519 | 75.91 |
| 營業外收(支) | 18,000 | 235,818 | 1,310.10 |
| 本期稅前淨利 | 1,258,351 | 1,177,337 | 93.56 |
| 本期稅後淨利 | 931,180 | 881,575 | 94.67 |
| 稅前 EPS | 15.33 | 14.38 | 93.78 |
| 稅後 EPS | 11.35 | 10.77 | 94.89 |

(三)財務收支及獲利能力分析

單位：新台幣仟元

| 項 目 | | 111 年度 | 110 年度 | 增減(%) |
|----------|----------|-----------|-----------|-------|
| 財務 收支 | 合併營業收入淨額 | 7,318,728 | 5,797,748 | 26.23 |
| | 合併營業毛利淨額 | 1,525,720 | 1,220,582 | 25.00 |
| | 合併稅後淨利 | 881,575 | 620,038 | 42.18 |

(四)研究發展狀況

111 年度研究開發重點為「超高功率長壽命電池開發」與「深循環綠能應用鉛碳電池開發」、「長循環壽命鉛碳電極電池研究」、「長壽命起停電池量產技術開發」以及「雲端資料中心備用電池開發」和「室外基地站高溫電池研發」等專案。

「超高功率長壽命電池開發」為因應疫情使居家辦公、外送等市場崛起，因此 IDC(雲端數據中心)備援需求大增，因此本年度針對「超高功率」及「長浮充壽命」之電池技術進行開發，本年度已開發完成 WXL(高功率長壽命)系列產品供客戶使用。

隨著全球針對能源議題的發展趨勢，再生能源及儲能站的應用將越來越多，因此本年度針對「深循環綠能應用鉛碳電池開發」、「長循環壽命鉛碳電極電池研究」之鉛碳電池技術進行研究開發，初期研究結果顯示鉛碳複合極板對循環壽命有明顯提升，112 年度將逐步進行綠能站、儲能站等實際應用之導入。

隨著全球 5G 系統導入並針對減碳應用之 SMR 系統將取消冷房作業，因此「雲端資料中心備用電池開發」和「室外基地站高溫電池研發」將越顯重要，本開發案針對高溫電池之物料及製程配方進行最佳化調配。

二、一一二年度營業計畫概要

(一)經營方針

- 1、著重新產品開發、擴展新市場與自有品牌經營三個核心構面，以推升毛利率及自有品牌佔有率的成長。並持續積極導入自動化及連續性生產設備和優化 CAD/CAM 及防呆設計與現場提案改善活動，以先進的品質管控，提高生產效率和品質管制及客戶滿意度並進行產線流程及動線合理化之審視與改善，導入自動生產線，以節省人力，精進對製程高耗能設備及相關節能與循環再利用以及能源管理系統的改善，持續保有高性價比之製造優勢，兼備優異品質並提升生產效率與稼動率，擴增生產量能。
- 2、積極投入產業用、電信通訊基地台及雲端平台、綠能儲能用電池(含耐高溫電池、膠體電池、鉛碳電池等)、長壽命電池、電動車電池(LEV、代步車、Golf Car、叉車、電動堆高機)、機車電池(含起停用電池)、汽車 MF 市場及遊艇電池，

- 並積極參與國內外大型公共工程、政府採購、網通、電信與資料中心等標案與著重新產品開發。
- 3、擴展自有品牌能見度及全球市場占有率，並加重新興市場與新客戶之開發。
 - 4、建立團隊學習模式，加速推動越南本地人才及高學歷幹部養成，並以有效的跨單位溝通平台與完整的職涯規劃，為公司提供高效能與穩定優質的人才資源。
 - 5、因應客戶與業界需求，進行產品之改良與成本控制，持續進行供應鏈垂直整合，從產銷面配合，提升產品成本合理化。
 - 6、落實推動環安衛系統，承諾符合及遵守國內外環安衛及相關法規，並維持良好的公司治理，嚴守商業道德規範，促進股東權益，強化資訊透明，以企業核心價值拓展社會責任。
 - 7、因應嚴重特殊傳染性肺炎，進行持續營運之風險評估和因應，俾利企業能持續業務及運作，將可能對企業營運造成的風險及衝擊儘量減至最低。
 - 8、推動 ESG「淨零碳排」國際議題之減碳進程，組織據點及生產據點之直接排放和能源間接排放量，符合達成排放低減之目標，共同面對氣候變遷問題。

(二) 預期銷售數量及其依據

越南經濟持續成長，汽、機車及電動車市場擴大，公司之鉛酸蓄電池在組車廠與修補市場通路上的需求依舊暢旺，因應日本機車大廠開發之機車電池，在品質穩定下持續增加認可之規格且並進入其國際採購之供應鏈來增大出貨量；另公司亦已進入越南當地通信基地台和逐漸攀升市占率的輕型電動車市場，預料子公司利隆越南在當地的銷售將持續穩定成長。再生能源與綠能儲能需求持續提升，尤其以大型長壽命電池為多，再者，公司積極投入國內外及越南當地大型標案市場，亦有助於加大公司產品之市場滲透度與占有率。而在與既有客戶保有厚實與緊密互信的銷售合作之外，新市場與新客戶之開拓亦積極布局與推展。

預計 112 年度銷售數量因大型化電池需求增多，預測銷售數量約為 21,916 仟個。

(三) 重要之產銷政策

1、生產政策

(1) 越南德和廠持續進行製程改善及新穎自動化設備導入。

- (2)依客戶用途需求，致力研發遊艇、叉車、大型密閉式電池及高性價比電池與綠能儲能用電池，以降低生產成本，提升產品毛利。
- (3)持續進行節能措施、導入太陽能發電系統自發自用與控管高耗能設備並檢討改善，對製造過程實施控制、監督和管理，進行有效的能源管理以降低能源耗用率。
- (4)落實因應嚴重特殊傳染性肺炎疫情之持續營運指引，配合政策措施與防疫規定，達成個人及工作場所衛生管理的最大效益，降低員工在工作場所可能暴露的風險。

2、銷售政策

- (1)積極投入電信通訊基地台及雲端平台、綠能儲能等大型電池應用的標案市場，推廣及加強通訊用大型密閉式、長壽命電池和電動車電池(LEV、代步車、Golf Car、叉車、電動堆高機)、綠能儲能用電池與遊艇電池的銷售。
- (2)持續提高機車(含起停用電池)、汽車及電動車自有品牌的市占率，並積極開拓越南及東協市場。
- (3)以成本合理化及高效能電池搶攻安防監控及不斷電系統與汽車救援啟動用電池等市場。
- (4)分散客戶集中之風險考量，積極開拓新客戶與新市場，以擴展全球市場占有率，尤其著重中東、東歐及中南美洲、非洲、澳洲以及亞洲東協等市場的開發。
- (5)依鉛價浮動來調整售價，並訂定公平交易方式，訂價策略亦應因市場不同而適度調整，以維持國際競爭力。
- (6)持續推廣自有品牌，建立產品的市場區隔定位，成為優質產品及服務的提供者。

三、未來公司發展策略

本公司以精湛的製程技術和務實求真的經營管理，持續投入研發讓鉛酸蓄電池在性能及壽命上發揮更極致表現的配方，與耐高溫及鉛碳電池等高端新材料研究和極板連續性生產的製程新技術，配合國際分工，以越南廠為生產據點，擴大生產規模，降低製造成本，並結合熟稔的自動化生產及檢測機具，來提升生產效率、產品品質與附加價值。

因此公司仍將本著「品質第一、客戶至上」的政策，在全球化競爭的環境下，努力達成質與量俱進的目標，創造佳績並穩健成長。

四、受外部競爭環境、法規環境及總體經營環境之影響

展望 112 年，全球步入後疫情時代，但在整體物價上漲及通膨加劇的情況下，全球主要經濟研究機構皆預期未來一年景氣將略為減緩，總體經濟仍艱鉅且極富挑戰，身處於此一經濟環境中，廣隆將積極開發南亞、東南亞、非洲及中東等潛力市場。另外佈局遊艇電池與叉車電池相關應用市場，且擴展已獲得客戶品質肯定的大密長壽命電池及高功率電池銷售；而越南經濟成長逐步復甦轉為強勁，在其後疫情時代與病毒共存政策下，預料當地的電池市場將可有較高的成長幅度，甚可預期恢復至疫情前。而隨著越南產能提升，本公司將強化成本及費用控制，以國際分工、創新研發等核心競爭能力及穩健的經營策略，將精湛的成果準時準確地呈現給客戶，繼續創造成長的營運績效。

謝謝大家
謹祝各位

身體健康，萬事如意

董事長：李耀銘



經理人：李瑞勳



會計主管：劉晃瑋



貳、公司簡介

一、設立日期：民國七十九年元月二十五日

二、公司沿革：

| 年度 | 月份 | 大事紀 |
|---------------|-----|---|
| 79年 (1990) | 01月 | 廣隆電池工業股份有限公司核准設立於南崗工業區，資本額新臺幣八百一十六萬元，員工115人。 |
| 80年 (1991) | 06月 | 取得 UL 美國產品安全標準。 |
| | 12月 | 開發完成『免保養電子密閉式電池』。 |
| 82年 (1993) | 07月 | 與工研院材料所合作深度放電用密閉式鉛酸蓄電池開發 2 年計劃。 |
| | 12月 | 開發完成『攝影機系列電池』。 |
| 83年 (1994) | 03月 | 申請中華民國商標 KLB 註冊核准。 |
| | 08月 | 取得商品檢驗局 ISO 9002 國際品質合格認證。 |
| | 12月 | 開發完成『免保養機車密閉式電池』。 |
| 84年 (1995) | 07月 | 與工研院材料所合作電動機車用電池技術研究開發 2 年計劃。 |
| | 09月 | 申請中國大陸商標 KLB 註冊核准。 |
| | 12月 | 開發完成『大容量密閉式電池』。 |
| 85年 (1996) | 05月 | 申請中華民國商標 LONG、GLOBE、TARGET、LEVEL 註冊核准。 |
| | 10月 | 申請中華民國英文商標 LONG 註冊核准。 取得 VdS 德國產品安全標準。 越南投資核准登記。 |
| | 12月 | 加入保稅工廠。 |
| 86年 (1997) | 12月 | 獲頒客戶滿意度金質獎。 |
| 87年 (1998) | 05月 | 申請越南商標 LONG 註冊核准。 |
| | 07月 | 廣隆廠電腦中心擴建，完成各單位之光纖網路連線。 |
| | 09月 | 開發完成『電動腳踏車電池』。 |
| | 12月 | 榮獲經濟部評定為『台灣精品獎』。 榮獲中小企業『第一屆小巨人評選表揚活動』之小巨人獎。 榮獲南投縣警察局評定為『外勞管理優良廠商』。 |
| 88年 (1999) | 01月 | 開發完成『電動機車用電池』。 |
| | 07月 | 財政部證券暨期貨管理委員會核准股票公開發行。 |
| | 09月 | 申請中國大陸商標 LONG 註冊核准。 合併利隆工業股份有限公司，資本額增資至新臺幣三億六千萬。 |
| | 10月 | 申請印尼商標 LONG 註冊核准。 合作完成開發 OME-SVCD。 |
| | 12月 | 通過 BVQI 法立德 ISO 14001 國際環保合格認證。 電動機車用電池通過工研院能源與資源研究所 10,000 公里測試，並已量產。 |

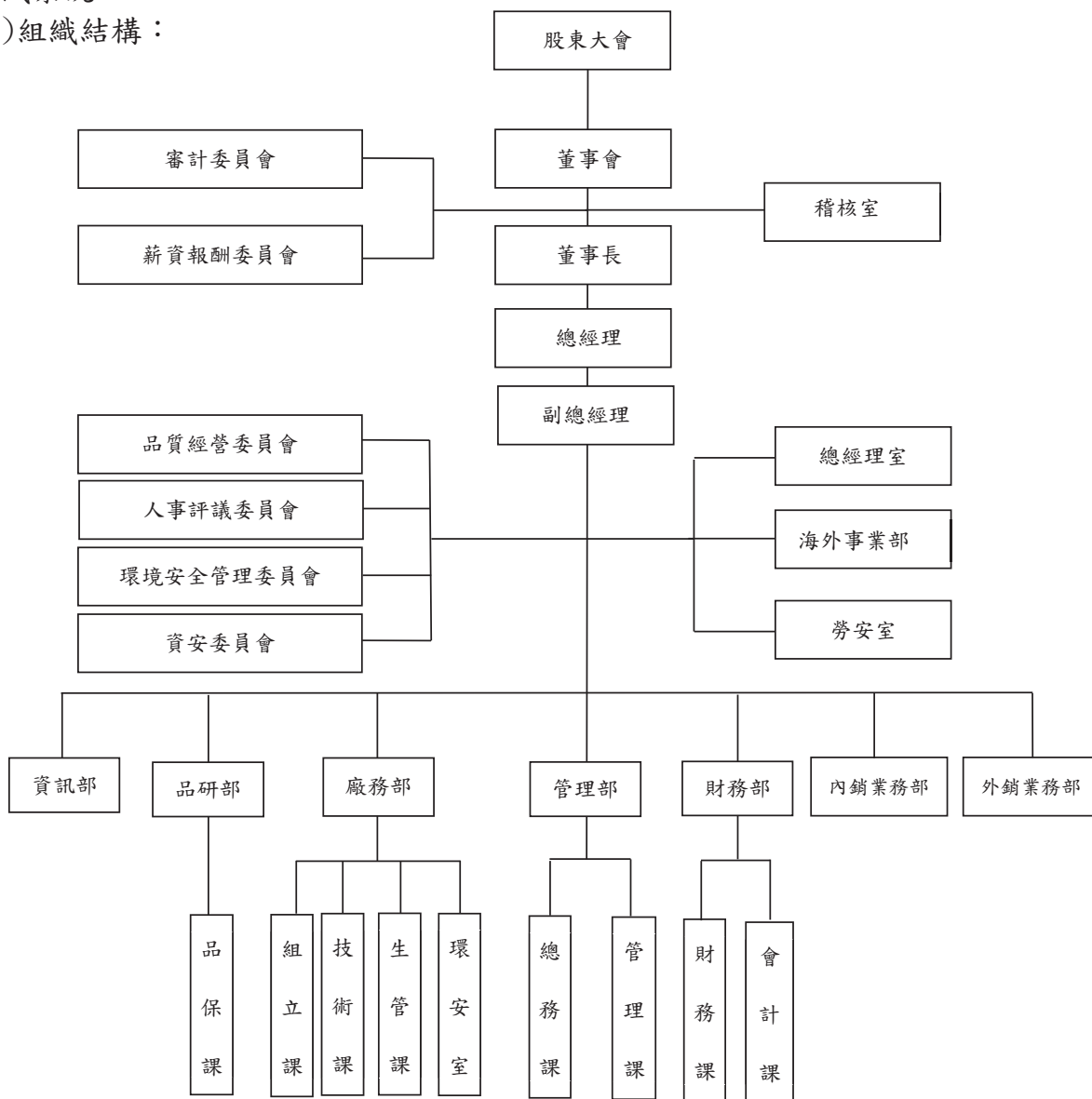
| 年度 | 月份 | 大事紀 |
|----------------|-----|--|
| 89年 (2000) | 03月 | 申請歐盟商標LONG註冊核准。 |
| | 12月 | 通過ISO 9001國際標準品質管理系統合格認證。 榮獲南投縣政府評定為『外勞管理績優廠商』。 |
| 90年 (2001) | 05月 | 公司名稱核准變更為『廣隆光電科技股份有限公司』。 |
| | 07月 | 利隆越南責任有限公司通過ISO 9002國際認證。 |
| | 01月 | 通過OHSAS 18001國際認證。 股票正式掛牌上市。 |
| | 10月 | 榮獲海關遴選為『策略聯盟廠商』。 |
| | 11月 | 榮獲關稅局評定為『優級保稅工廠』。 |
| 91年 (2002) | 01月 | 通過OHSAS 18001國際認證。 股票正式掛牌上市。 |
| | 10月 | 榮獲海關遴選為『策略聯盟廠商』。 |
| | 11月 | 榮獲關稅局評定為『優級保稅工廠』。 |
| 92年 (2003) | 01月 | 通過歐盟CE標誌產品安全認證。 |
| | 04月 | 開發完成推出『高效能長壽命GEL膠體蓄電池』。 |
| | 05月 | 越南廠取得VdS德國產品安全認證。 |
| | 11月 | 再度榮獲關稅局評定為『優級保稅工廠』。 |
| | 12月 | 成立美國子公司。 |
| 93年 (2004) | 10月 | 申請中華民國鉛酸電瓶之零售商標LONG註冊核准。 |
| | 11月 | 申請美國車輛蓄電池商標LONG KL註冊核准。 |
| | 12月 | 申請中國大陸車輛蓄電池電池瓶等商標KL註冊核准。 |
| 95年 (2006) | 06月 | 完成『高功率改質鉛酸蓄電池』產品開發。 召開主導性計畫成果發表會。 |
| 96年 (2007) | 09月 | 越南德和新廠落成投產。 |
| | 11月 | 發行國內第一次無擔保轉換公司債新臺幣伍億元整。 |
| 97年 (2008) | 08月 | 越南廠通過『TL 9000通信/通訊電子業品質系統』認證。 |
| | 10月 | 越南德和廠第二期擴建工程完成。 |
| 98年 (2009) | 07月 | 越南德和廠第三期擴建工程完成。 |
| 99年 (2010) | 01月 | 台灣廠ERP企業資源規劃系統正式上線。 |
| | 09月 | 越南德和廠第四期擴建工程完成。 |
| | 10月 | 越南廠ERP企業資源規劃系統正式上線。 |
| | 12月 | 開發完成推出『MSK 2V與TPK 12V通信用大型密閉式電池』。 |
| 100年 (2011) | 02月 | 台灣廠BI商業智慧系統正式上線。 |
| | 06月 | 越南廠BI商業智慧系統正式上線。 |

| 年度 | 月份 | 大事紀 |
|----------------|-----|--|
| 101年 (2012) | 09月 | 越南德和廠第五期擴建工程完成。 |
| 102年 (2013) | | 全面導入自動化COS鑄焊製程。 |
| 103年 (2014) | 06月 | 越南廠進行『ISO 14001、OHSAS 18001』系統之輔導案啟動。 |
| | 10月 | 『機車起停應用鉛酸蓄電池』通過日本最大機車中心廠承認。 |
| | 12月 | 越南德和廠進行第六期擴建工程啟動。 |
| 104年 (2015) | 05月 | MSCI將廣隆列入MSCI全球中小型股指數成分股。 |
| | 07月 | 越南廠通過『ISO 14001:2004與OHSAS 18001:2008』系統認證。 大密槽內化成製程導入。 |
| | 11月 | 通過日本最大機車中心廠認證，開始交貨『機車起停應用鉛酸蓄電池』。 |
| | 12月 | 越南德和廠第六期擴建工程完成。 |
| 105年 (2016) | 12月 | 越南德和廠進行第七期擴建工程啟動。 |
| 106年 (2017) | 06月 | 通過越南電信VNPT認證，開始交貨『電信3G、4G應用鉛酸蓄電池』。 |
| | 09月 | 越南廠實驗室通過『ISO 17025:2005』系統認證。 |
| | 12月 | 越南德和廠第七期擴建工程完成。 |
| 108年 (2019) | 01月 | 正式供貨予越南Mobifone及越南電力EVN。 |
| | 07月 | 越南廠通過『ISO 45001:2018年版職業安全衛生管理系統』認證。 |
| 109年 (2020) | 03月 | 台灣廠通過『ISO 45001:2018年版職業安全衛生管理系統』認證。 |
| | 11月 | 閥控式密封鉛酸蓄電池，榮獲第29屆台灣精品獎。 |
| 110年 (2021) | 12月 | 越南德和廠進行第八期第十五棟廠房擴建工程啟動。 |

參、公司治理報告

一、組織系統

(一)組織結構：



(二)各主要部門所營業務：

| 部 門 | 重 要 職 掌 |
|-------|--|
| 總經理室 | 1. 統籌全公司各項決策及企劃案之擬定、評估與推行。 2. 經營管理績效之評估、資訊電腦化之維護管理。 |
| 稽核室 | 內部控制制度之建立、修改、推動及稽核。 |
| 管理部 | 負責公司人事、總務、庶務、採購作業。 |
| 財務部 | 1. 會計帳務及稅務事宜處理。 2. 銀行往來、資金調度、現金及有價證券之資產管理及出納作業。 3. 各項收支憑證之審核、帳務處理、報表編制及分析。 4. 部門預算之彙編及績效評估。 5. 公司股務處理。 |
| 業務部 | 1. 負責產品行銷、新客戶之開發。 2. 拓展國、內外市場情報之收集。 |
| 資訊部 | 電腦資訊之整合、規劃與執行。 |
| 廠務部 | 1. 負責公司生產製造及品質管制。 2. 生產機械設備之設計開發及維護。 |
| 生管課 | 1. 負責公司生產計劃及排程。 2. 原物料倉儲管理、請購、檢驗及出貨事宜。 |
| 品研部 | 1. 檢驗公司產品品質。 2. 降低品質差異性及成本。 3. 負責新產品的設計研發、新製程的開發。 4. 現有產品之改良、產品品質保證及顧客服務。 |
| 海外事業部 | 1. 負責海外銷售及生產計畫。 2. 海外辦事處之業務推展。 |

二、董事、總經理、副總經理、協理、各部門及分支機構主管資料

(一) 董事資料：

單位：仟股 112年04月15日

| 職稱 | 國籍或註冊地 | 姓名 | 性別 年齡 | 選任日期 | 任期 | 初次選任日期 | 選任時持有股份 | | 現在持有股份 | | 配偶、未成年子女現在持有股份 | | 利用他人名義持有股份 | | 主要經歷(學)歷 | 目前兼任本公司及其他公司之職務 | 具配偶或二親等以內關係之其他主管、董事 | | 備註 |
|------|--------|---------------------|----------|-----------|----|-----------|---------|--------|--------|-------|----------------|-------|------------|-------|--|-----------------------------------|---------------------|----|------|
| | | | | | | | 股數 | 持股份比率 | 股數 | 持股份比率 | 股數 | 持股份比率 | 股數 | 持股份比率 | | | 職稱 | 姓名 | |
| 董事長 | 中華民國 | 李耀銘 | 男 84歲 | 110.07.30 | 三年 | 79.01.25 | 3,345 | 4.08% | 3,345 | 4.08% | 3,961 | 4.83% | - | - | 彰化高工機電科畢業 南投縣工業會理事 台中醫石會第九屆會長 | 董事長 | 李耀銘 | 子 | |
| 董事 | 中華民國 | 李瑞勳 | 男 57歲 | 110.07.30 | 三年 | 79.01.25 | 8,587 | 10.46% | 5,858 | 7.14% | 2,061 | 2.51% | 2,998 | 3.65% | 廣隆光電總經理 利隆越南董事長兼總經理 十方法律事務所合夥人 松和工業獨董兼任 薪酬委員 聯邦國際獨董兼任 薪酬委員 | 董事長 | 李耀銘 | 父 | |
| 董事 | 中華民國 | 許惠祐 | 男 70歲 | 110.07.30 | 三年 | 104.06.12 | - | - | - | - | 22 | 0.03% | - | - | 國立政治大學法學博士 行政院大陸委員會副主任委員 中華民國國家安全局局長 | - | - | - | |
| 法人股東 | 中華民國 | 茂隆投資有限公司 代表人：陳守信 | 男 79歲 | 110.07.30 | 三年 | 98.06.16 | 1,884 | 2.27% | 1,884 | 2.30% | - | - | - | - | 政治大學財政研究所 台中市地方稅務局局長 | 財團法人台中市世界貿易中心常務監察人 | - | - | |
| 法人股東 | 中華民國 | 茂隆投資有限公司 代表人：蔡長壽 | 男 67歲 | 110.07.30 | 三年 | 95.06.01 | 29 | 0.04% | 29 | 0.04% | - | - | - | - | 文化大學會計系畢業 上合聯合會計師事務所 會計師 | 勤信聯合會計師事務所會計師 旺矽科技(股)公司董事 | - | - | (註1) |
| 法人股東 | 中華民國 | 茂隆投資有限公司 代表人：江燕鴻 | 男 58歲 | 110.07.30 | 三年 | 98.06.16 | 1,884 | 2.27% | 1,884 | 2.30% | - | - | - | - | 國立中正大學法學碩士 | 鴻展國際法律事務所主任律師 | - | - | |
| 獨立董事 | 中華民國 | 王卓鈞 | 男 71歲 | 110.07.30 | 三年 | 107.06.11 | - | - | - | - | - | - | - | - | 榮成紙業(股)公司董事 中信保全(股)公司董事長 中國信託商業銀行股高 安全顧問 | - | - | - | |
| 獨立董事 | 中華民國 | 楊文廣 | 男 55歲 | 110.07.30 | 三年 | 104.06.12 | - | - | - | - | - | - | - | - | 雲林科技大學企業管理系博 士 朝陽科技大學專任教授 | 朝陽科技大學副校長 華豐橡膠獨立董事 華豐橡膠薪酬委員 | - | - | |
| 獨立董事 | 中華民國 | 蔡其能 | 男 74歲 | 110.07.30 | 三年 | 110.07.30 | - | - | - | - | - | - | - | - | 寶成工業股份有限公司 常務董事 香港裕元工業股份有限公司 公司董事兼主席 | 創泰投資(股)公司 董事長 | - | - | |

註1：董事長與總經理或相當等級者(最高經理人)為同一人、互為配偶或一親等親屬時，應說明其原因、合理性、必要性及因應措施之相關資訊：

本公司董事長與總經理互為父子，係為提升溝通、經營與決策效率，為落實公司治理，本公司已實下列措施：

- (1) 董事會成員中過半數董事未兼任員工或經理人。
- (2) 每年安排董事參加外部機構專業董事課程，以強化董事對公司治理觀念，有效發揮董事職能。

法人股東之主要股東：

112 年 04 月 15 日

| 法人股東名稱 | 法人股東之主要股東 |
|----------|------------------------------------|
| 茂隆投資有限公司 | 李瑞勳(50%)、李瑞庭(33%)、蔡香佩(16%)、李冠瑩(1%) |

法人股東之主要股東為法人者其主要股東：無此情形。

董事專業資格及獨立董事獨立性資訊揭露：

| 姓名 | 條件 | 專業資格與經驗 (註 1) | 獨立性情形 | 兼任其他 公開發行 公司獨立 董事家數 |
|-----------------------|----|--|---------------------------------------|------------------------------|
| 李耀銘 | | 管理領導經驗提供公司在營運方針制定上之指引 | 與李瑞勳董事為一等親 | - |
| 李瑞勳 | | 管理領導經驗帶領公司更有效率執行營運目標 | 與李耀銘董事長為一等親 | - |
| 許惠祐 | | 執業律師，擁有法律專才及政府機關任職經歷，能給予公司相關建議 | 除領取經董事會通過之報酬外，為未與公司有直接或間接之利害關係之外部專業人士 | 2 |
| 茂隆投資有限公司 (代表人：陳守信) | | 長年任職政府稅務機關，能提供公司財稅方面相關諮詢 | 除領取經董事會通過之報酬外，為未與公司有直接或間接之利害關係之外部專業人士 | - |
| 茂隆投資有限公司 (代表人：蔡長壽) | | 執業會計師，能提供公司財稅方面相關諮詢 | 除領取經董事會通過之報酬外，為未與公司有直接或間接之利害關係之外部專業人士 | - |
| 茂隆投資有限公司 (代表人：江燕鴻) | | 執業律師，擁有法律專才，能給予公司相關建議 | 除領取經董事會通過之報酬外，為未與公司有直接或間接之利害關係之外部專業人士 | - |
| 王卓鈞獨立董事 | | 擔任警務相關首長多年，在制度建構及人員管理上有所專精 | 符合「獨立董事設置及應遵循事項辦法第 3 條」規定 | - |
| 楊文廣獨立董事 | | 目前擔任朝陽大學科技副校長，專精於專利價值及科技管理，可提供公司在產業布局之建議 | 符合「獨立董事設置及應遵循事項辦法第 3 條」規定 | 1 |
| 蔡其能獨立董事 | | 擔任寶成工業常務董事多年，於經營管理方面能提供意見，且於財務管理亦有所長 | 符合「獨立董事設置及應遵循事項辦法第 3 條」規定 | - |

註 1：董事會成員皆未有公司法第 30 條各款情事。

董事會多元化及獨立性：

(一) 董事會多元化：

1. 本公司已訂定董事會成員多元化之政策及具體管理目標：

本公司「公司治理實務守則」第 20 條（董事會整體應具備之能力）已載明：

董事會成員組成應考量多元化，除兼任公司經理人之董事不宜逾董事席次三分之一外，並就本身運作、營運型態及發展需求以擬訂適當之多元化方針，宜包括但不限於以下二大面向之標準：

(1) 基本條件與價值：性別、年齡、國籍及文化等。

(2) 專業知識與技能：專業背景（如法律、會計、產業、財務、行銷或科技）、專業技能及產業經歷等。

董事會成員應普遍具備執行職務所必須之知識、技能及素養。為達到公司治理之理想目標，董事會整體應具備之能力如下：

(1) 營運判斷能力 (2) 會計及財務分析能力 (3) 經營管理能力 (4) 危機處理能力

(5) 產業知識 (6) 國際市場觀 (7) 領導能力 (8) 決策能力。

2. 本公司董事會成員多元化目前達成情形：

(1) 衡諸本公司第 12 屆 9 位董事成員名單，除參與經營董事長李耀銘和擔任總經理的董事李瑞勳外，另有長於法律事務的董事許惠祐、江燕鴻及獨立董事王卓鈞；專精於專利價值及科技管理研究的獨立董事楊文廣；熟稔財務、稅務的董事陳守信及蔡長壽，加上善於經營管理的獨立董事蔡其能，每位董事各自具備專業背景、專業技能及經歷。董事會成員涵蓋經營管理、法務、會計等各專業領域。

(2) 董事成員皆為本國籍且皆為男性，組成結構占比分別為 3 名獨立董事 33%；1 名具員工身份之董事 11%。董事成員平均年齡為 68.33，除無女性成員外其餘管理目標皆已達成。

(二) 董事會獨立性：

本公司董事會成員皆未有公司法第 30 條各款情事，除李耀銘董事長與李瑞勳董事為父子外，其餘董事本人及其配偶、二親等以內親屬皆為未擔任公司或其關係企業之董事或受僱人，符合證券交易法 26 條之 3 之規定。而三位獨立董事符合「獨立董事設置及應遵循事項辦法第 3 條」規定，本公司也恪遵「公司治理實務守則」第三章第二節「獨立董事制度」中所述：「獨立董事應具備專業知識，其持股及兼職應予限制，且於執行業務範圍內應保持獨立性，不得與公司有直接或間接之利害關係。」之規定，以保持獨立董事之超然獨立。

(二) 總經理、副總經理、協理、各部門及分支機構主管資料：

單位：仟股 112年04月15日

| 職稱 | 國籍 | 姓名 | 性別 | 就任日期 | 持有股份 | | 配偶、未成年子女持有股份 | | 利用他人名義持有股份 | | 主要經(學)歷 | 目前兼任其他公司之職務 | 具配偶或二親等以內關係之經理人 | | 備註 | |
|----------|------|-----|----|-----------|-------|-------|--------------|-------|------------|-------|---------------------------------------|--------------|-----------------|-----|----|------|
| | | | | | 股數 | 持股份比率 | 股數 | 持股份比率 | 股數 | 持股份比率 | | | 職稱 | 姓名 | | 關係 |
| 總經理 | 中華民國 | 李瑞勳 | 男 | 95.06.01 | 5,858 | 7.14% | 2,061 | 2.51% | 2,998 | 3.65% | 英國東倫敦大學企管研究所碩士畢業 | 利隆越南董事長兼任總經理 | 管理部副總經理 | 李瑞庭 | 弟 | |
| 總經理室副總經理 | 中華民國 | 楊瑞祥 | 男 | 98.07.01 | 42 | 0.05% | - | - | - | - | 勤益工專機械科畢業源德企業經理 | 無 | - | - | - | |
| 管理部副總經理 | 中華民國 | 李瑞庭 | 男 | 111.11.01 | 3,498 | 4.26% | - | - | - | - | 英國格林威治大學企業碩士畢業 | 無 | 總經理 | 李瑞勳 | 兄 | |
| 財務部協理 | 中華民國 | 劉晃璋 | 男 | 103.02.01 | 12 | 0.01% | 20 | 0.02% | - | - | 東海大學會計系畢業 資誠會計師事務所審計組經理 | 無 | - | - | - | (註1) |
| 品研部協理 | 中華民國 | 陳建郎 | 男 | 102.08.08 | 60 | 0.07% | - | - | - | - | 逢甲大學材料科學與工程學研究所碩士畢業 | 無 | - | - | - | |
| 外銷業務部協理 | 中華民國 | 洪婕妤 | 女 | 104.02.01 | 13 | 0.02% | - | - | - | - | 台科技大學應用外語系畢業 | 無 | - | - | - | |
| 內銷業務部協理 | 中華民國 | 陳志雄 | 男 | 108.02.12 | 19 | 0.02% | - | - | - | - | 朝陽科技大學企業管理系碩士畢業 | 無 | - | - | - | |
| 稽核副理 | 中華民國 | 廖啟能 | 男 | 104.10.30 | 3 | 0.00% | - | - | - | - | 中正大學EMBA會計與資訊科技研究所碩士畢業 宏全國際(股)稽核課長 | 無 | - | - | - | |

註1：董事長與總經理或相當等級者(最高經理人)為同一人、互為配偶或一親等親屬時，應說明其原因、合理性、必要性及因應措施之相關資訊：

本公司董事長與總經理互為父子，係為提升溝通、經營與決策效率，為落實公司治理，本公司已實下列措施：

(1) 董事會成員中過半數董事未兼任員工或經理人。

(2) 每年安排董事參加外部機構專業董事課程，以強化董事對公司治理觀念，有效發揮董事職能。

三、最近年度給付董事、總經理及副總經理等之酬金

(一) 董事之酬金：

單位：新台幣仟元

| 職稱 | 姓名 | 董事酬金 | | | | 兼任員工領取相關酬金 | | | | A、B、C、D、E、F及G等七項總額及占稅後純益之比例(%) | | 領取來自子公司以外轉投資事業或母公司酬金 | | |
|---------|----------|-------|-----------|----------|-----------|------------|-----------|-----------|-----------|--------------------------------|-------|----------------------|--------|-----------|
| | | 報酬(A) | | 退職退休金(B) | | 董事酬勞(C) | | 業務執行費用(D) | | 薪資、獎金及特支費等(E) | | | 本公司 | 財務報告內所有公司 |
| | | 本公司 | 財務報告內所有公司 | 本公司 | 財務報告內所有公司 | 本公司 | 財務報告內所有公司 | 本公司 | 財務報告內所有公司 | 現金金額 | 股票金額 | | | |
| 董事長 | 李耀銘 | | | | | 財務報告內所有公司 | 財務報告內所有公司 | 100 | 100 | | | 25,232 | 26,662 | 無 |
| 董事 | 李瑞勳 | | | | | 財務報告內所有公司 | 財務報告內所有公司 | 100 | 100 | | | | | |
| 董事 | 許惠祐 | | | | | 財務報告內所有公司 | 財務報告內所有公司 | 100 | 100 | | | | | |
| 法人董事代表人 | 茂隆投資-陳守信 | | | - | - | 財務報告內所有公司 | 財務報告內所有公司 | 15,480 | 15,480 | 4,883 | 6,313 | 4,592 | 4,592 | 無 |
| 法人董事代表人 | 茂隆投資-蔡長壽 | | | | | 財務報告內所有公司 | 財務報告內所有公司 | | | | | | | |
| 法人董事代表人 | 茂隆投資-江燕鴻 | | | | | 財務報告內所有公司 | 財務報告內所有公司 | | | | | | | |
| 獨立董事 | 王卓鈞 | | | | | 財務報告內所有公司 | 財務報告內所有公司 | | | | | 2,86% | 3.02% | |
| 獨立董事 | 楊文廣 | | | - | - | 財務報告內所有公司 | 財務報告內所有公司 | 65 | 65 | | | 5,310 | 5,310 | 無 |
| 獨立董事 | 蔡其能 | | | | | 財務報告內所有公司 | 財務報告內所有公司 | | | | | 0.60% | 0.60% | |

1. 請敘明獨立董事酬金給付政策、制度、標準與結構，並依所擔負之職責、風險、投入時間等因素敘明與給付酬金數額之關聯性；

(1) 本公司董事分派之酬勞比例，係依章程第二十二條規定，公司年度如有獲利，董事酬勞不低於百分之五。並依本公司「薪資報酬委員會組織規程」，在規章內就董事之績效評估及薪資報酬，應參考同業通常水準支給情形，並考量與個人表現、公司經營績效及未來風險之關連合理性，定期評估並訂定董事之報酬。

(2) 依獨立董事對本公司營運參與之程度、貢獻之價值，並參酌國內外業界水準，授權由董事會議定之。

(3) 公司獨立董事過半擔任薪酬委員，衡量公司現行經營規模及目前營運情況，給付相對應之酬勞。

2. 除上表揭露外，最近年度公司董事為財務報告內所有公司提供服務(如擔任非屬員工之顧問等)領取之酬金：無。

酬金級距表

| 給付本公司各個董事酬金級距 | 董事姓名 | | | |
|---------------------------------|--|--|--|--|
| | 前四項酬金總額(A+B+C+D) | | 前七項酬金總額(A+B+C+D+E+F+G) | |
| | 本公司 | 財務報告內所有公司 | 本公司 | 財務報告內所有公司 |
| 低於1,000,000元 | - | - | - | - |
| 1,000,000元(含)~2,000,000元(不含) | 一般董事： 李耀銘、李瑞勳、許惠祐、 陳守信、蔡長壽、江燕鴻 獨立董事： 王卓鈞、楊文廣、蔡其能 | 一般董事： 李耀銘、李瑞勳、許惠祐、 陳守信、蔡長壽、江燕鴻 獨立董事： 王卓鈞、楊文廣、蔡其能 | 一般董事： 許惠祐、陳守信、蔡長壽、江燕鴻 獨立董事： 王卓鈞、楊文廣、蔡其能 | 一般董事： 許惠祐、陳守信、蔡長壽、江燕鴻 獨立董事： 王卓鈞、楊文廣、蔡其能 |
| 2,000,000元(含)~3,500,000元(不含) | - | - | - | - |
| 3,500,000元(含)~5,000,000元(不含) | - | - | - | - |
| 5,000,000元(含)~10,000,000元(不含) | - | - | - | - |
| 10,000,000元(含)~15,000,000元(不含) | - | - | - | - |
| 15,000,000元(含)~30,000,000元(不含) | - | - | - | - |
| 30,000,000元(含)~50,000,000元(不含) | - | - | - | - |
| 50,000,000元(含)~100,000,000元(不含) | - | - | - | - |
| 100,000,000元以上 | - | - | - | - |
| 總計 | - | - | - | - |

註1：董事長李耀銘配車，每月租金NTD 133,333，租賃期間110.5.18-113.5.17。

(二) 總經理及副總經理之酬金：

單位：新台幣仟元

| 職稱 | 姓名 | 薪資(A) | | 退職退休金(B) | | 獎金及特支費等等(C) | | 員工酬勞金額(D) | | | | A、B、C及D等四項總額及占稅後純益之比例(%) | | 領取來自子公司以外轉投資事業或母公司酬金 | |
|------|-----|-------|-----------|----------|-----------|-------------|-----------|-----------|------|-----------|------|--------------------------|-----------|----------------------|---|
| | | 本公司 | 財務報告內所有公司 | 本公司 | 財務報告內所有公司 | 本公司 | 財務報告內所有公司 | 本公司 | | 財務報告內所有公司 | | 本公司 | 財務報告內所有公司 | | |
| | | | | | | | | 現金金額 | 股票金額 | 現金金額 | 股票金額 | | | | |
| 總經理 | 李瑞勳 | | | | | | | | | | | | | | 無 |
| 副總經理 | 楊瑞祥 | 4,265 | 5,695 | 264 | 264 | - | - | 4,989 | - | 4,989 | - | 9,518 | 10,948 | | |
| 副總經理 | 李瑞庭 | | | | | | | | | | | 1.08% | 1.24% | | |

公司給付經理人酬金之政策、標準與組合、程序及與經營績效及未來風險之關聯性：
本公司經理人獲派之酬金金額，乃依其職務、貢獻、該年度公司經營績效及考量公司未來風險，經薪酬委員會審議並送交董事會決議。

酬金級距表

| 給付本公司各個總經理及副總經理酬金級距 | 總經理及副總經理姓名 | |
|---------------------------------------|------------|-----------|
| | 本公司 | 財務報告內所有公司 |
| 低於 1,000,000 元 | - | - |
| 1,000,000 元 (含) ~ 2,000,000 元 (不含) | 李瑞庭 | 李瑞庭 |
| 2,000,000 元 (含) ~ 3,500,000 元 (不含) | 楊瑞祥 | 楊瑞祥 |
| 3,500,000 元 (含) ~ 5,000,000 元 (不含) | 李瑞勳 | - |
| 5,000,000 元 (含) ~ 10,000,000 元 (不含) | - | 李瑞勳 |
| 10,000,000 元 (含) ~ 15,000,000 元 (不含) | - | - |
| 15,000,000 元 (含) ~ 30,000,000 元 (不含) | - | - |
| 30,000,000 元 (含) ~ 50,000,000 元 (不含) | - | - |
| 50,000,000 元 (含) ~ 100,000,000 元 (不含) | - | - |
| 100,000,000 元以上 | - | - |

(三) 分派員工酬勞之經理人姓名及分派情形：

單位：新台幣仟元

| | 職稱 | 姓名 | 股票金額 | 現金金額 | 總計 | 總額占稅後純益之比例(%) |
|-----|----------|-----|------|-------|-------|---------------|
| 經理人 | 總經理 | 李瑞勳 | - | 9,856 | 9,856 | 1.12 |
| | 總經理室副總經理 | 楊瑞祥 | | | | |
| | 管理部副總經理 | 李瑞庭 | | | | |
| | 財務部協理 | 劉晃瑋 | | | | |
| | 品研部協理 | 陳建郎 | | | | |
| | 外銷業務部協理 | 洪婕妤 | | | | |
| | 內銷業務部協理 | 陳志雄 | | | | |

(四)本公司及合併報表所有公司於最近二年度給付本公司董事、總經理及副總經理等之酬金總額占個體財務報告稅後純益比例之分析並說明給付酬金之政策、標準與組合、訂定酬金之程序及與經營績效之關聯性：

1. 本公司及合併報表所有公司於最近二年度給付公司董事、總經理及副總經理等之酬金總額占個體財務報告稅後純益比例之分析：

| 職稱 | 111年 | | 110年 | |
|----------|-------|-------|-------|-------|
| | 本公司 | 合併 | 本公司 | 合併 |
| 董事 | 3.46% | 3.62% | 3.87% | 4.10% |
| 總經理/副總經理 | 1.08% | 1.24% | 1.31% | 1.54% |

2. 給付酬金之政策、標準與組合、訂定酬金之程序與經營績效及未來風險之關聯性之說明：

本公司最近二年度給付董事、總經理及副總經理等之車馬費及薪資，每年不問盈虧均需給付；至於董事酬勞得依其對公司營運參與之程度及貢獻之價值，並參酌同業通常之水準給付之。

四、公司治理運作情形

(一)董事會運作情形資訊：

111年度董事會開會 5 (A)次，董事出席情形如下：

| 職稱 | 姓名 | 實際出(列)席次數(B) | 委託出席次數 | 實際出(列)席率(%) (B/A) | 備註 |
|------|-----------------------|--------------|--------|-------------------|--------------|
| 董事長 | 李耀銘 | 5 | - | 100 | 連任：110/07/30 |
| 董事 | 李瑞勳 | 5 | - | 100 | 連任：110/07/30 |
| 董事 | 許惠祐 | 5 | - | 100 | 連任：110/07/30 |
| 董事 | 茂隆投資有限公司 (代表人：陳守信) | 5 | - | 100 | 新任：110/07/30 |
| 董事 | 茂隆投資有限公司 (代表人：蔡長壽) | 5 | - | 100 | 新任：110/07/30 |
| 董事 | 茂隆投資有限公司 (代表人：江燕鴻) | 5 | - | 100 | 連任：110/07/30 |
| 獨立董事 | 王卓鈞 | 5 | - | 100 | 連任：110/07/30 |
| 獨立董事 | 楊文廣 | 5 | - | 100 | 連任：110/07/30 |
| 獨立董事 | 蔡其能 | 5 | - | 100 | 新任：110/07/30 |

其他應記載事項：

一、董事會之運作如有下列情形之一者，應敘明董事會日期、期別、議案內容、所有獨立董事意見及公司對獨立董事意見之處理：

(一)證券交易法第14條之3所列事項：無此情形。

(二)除前開事項外，其他經獨立董事反對或保留意見且有紀錄或書面聲明之董事會議決事項：無此情形。

二、董事對利害關係議案迴避之執行情形，應敘明董事姓名、議案內容、應利益迴避原因以及參與表決情形：

| 董事會日期 | 議案內容 | 利益迴避董事姓名 | 迴避原因 | 參與表決情形 |
|------------------------|--|----------------|----------------------------|-------------------|
| 第十二屆第四次會議 111年1月14日 | 討論本公司經理人及稽核主管109年度員工酬勞金額分派及110年度年終獎金發放金額案。 | 李耀銘董事 李瑞勳董事 | 左述董事兼任經理人，各自依法利益迴避。 | 經主席徵詢其餘出席董事後同意通過。 |
| 第十二屆第四次會議 111年1月14日 | 討論本公司董事報酬內容及給付案。 | 出席董事 | 出席董事各自依法予討論自身董事出席車馬費時利益迴避。 | 經主席徵詢其餘出席董事後同意通過。 |
| 第十二屆第七次會議 111年8月5日 | 討論本公司110年度董事酬勞給付案 | 出席董事 | 出席董事各自依法予討論自身酬勞發放時利益迴避。 | 經主席徵詢其餘出席董事後同意通過。 |

三、上市上櫃公司應揭露董事會自我(或同儕)評鑑之評估週期及期間、評估範圍、方式及評估內容等資訊：

董事會評鑑執行情形：

| 評估週期 | 評估期間 | 評估範圍 | 評估方式 | 評估內容 |
|--------|-----------------------------|-------------------------------|------------------------------------|--|
| 每年執行一次 | 111.01.01 ~ 111.12.31 | 董事會及個別董事成員及薪資報酬委員會、審計委員會之績效評估 | 董事會內部、董事成員及薪資報酬委員會、審計委員會內部進行績效評估問卷 | 1. 董事會自我績效評估之衡量項目，包含以下面向： (1) 對公司營運之參與程度 (2) 提升董事會決策品質 (3) 董事會組成與結構 (4) 董事的選任及持續進修 (5) 內部控制 2. 董事成員自我績效評估之衡量項目，包含以下面向： (1) 公司目標與任務之掌握 (2) 董事職責認知 (3) 對本公司營運之參與程度 (4) 內部關係經營與溝通 (5) 董事之專業及持續進修 (6) 內部控制 3. 功能性委員會自我績效評估之衡量項目，包含以下面向： (1) 對本公司營運之參與程度 (2) 功能性委員會職責認知 (3) 提升功能性委員會決策品質 (4) 功能性委員會組成及成員選任 (5) 內部控制 |

四、當年度及最近年度加強董事會職能之目標與執行情形評估：

1. 加強公司治理：本公司董事會已於 109 年通過「董事會暨功能性委員會績效評估辦法」，並進行董事會績效評估；且於 111 年 5 月 3 日董事會通過設置公司治理主管，負責公司治理相關事務，協助董事執行業務以發揮監督功能。
2. 提昇資訊透明度：本公司網站設有「投資人專區」，以及時提供公司財務、業務及公司治理相關之資訊。此外，本公司重視與投資人之溝通，設有「利害關係人專區」並定期召開法人說明會，隨時處理投資人相關問題，確保投資人對公司財務業務資訊享有充分詢問及瞭解之權利。

(二)審計委員會運作情形：

111 年度審計委員會開會 5 (A)次，獨立董事出席情形如下：

| 職稱 | 姓名 | 實際出(列)席次數(B) | 委託出席次數 | 實際出(列)席率(%) (B/A) | 備註 |
|-----|-----|--------------|--------|-------------------|--------------|
| 召集人 | 王卓鈞 | 5 | - | 100 | 新任：110/07/30 |
| 委員 | 楊文廣 | 5 | - | 100 | 新任：110/07/30 |
| 委員 | 蔡其能 | 5 | - | 100 | 新任：110/07/30 |

其他應記載事項：

一、審計委員會之運作如有下列情形之一者，應敘明審計委員會召開日期、期別、議案內容、獨立董事反對意見、保留意見或重大建議項目內容、審計委員會決議結果以及公司對審計委員會意見之處理。

(一)證券交易法第 14 條之 5 所列事項：無此情形。

(二)除前開事項外，其他未經審計委員會通過，而經全體董事三分之二以上同意之議決事項：無此情形。

二、獨立董事對利害關係議案迴避之執行情形，應敘明獨立董事姓名、議案內容、應利益迴避原因以及參與表決情形：請詳「董事會運作情形資訊」。

三、獨立董事與內部稽核主管及會計師之溝通情形（應包括就公司財務、業務狀況進行溝通之重大事項、方式及結果等）。

| 開會日期 | 議案內容 | 決議結果 | 證交法 §14-5 所列事項 | 未經審計委員會通過，而經全體董事 2/3 以上同意之議決事項 | 董事會對審計委員會意見之處理 |
|--------------------------|---------------------------------------|------------------------------|----------------|--------------------------------|----------------------|
| 第一屆第三次 111 年 1 月 14 日 | 1. 本公司簽證會計師進行獨立性評估案。 | 經主席徵詢全體出席委員無異議，照案通過，並送董事會決議。 | V | - | 經主席徵詢全體出席董事無異議，照案通過。 |
| | 2. 本公司簽證會計師公費案。 | 經主席徵詢全體出席委員無異議，照案通過，並送董事會決議。 | V | - | 經主席徵詢全體出席董事無異議，照案通過。 |
| 第一屆第四次 111 年 3 月 22 日 | 1. 本公司 110 年度內部控制自行評估結果報告及內部控制制度聲明書案。 | 經主席徵詢全體出席委員無異議，照案通過，並送董事會決議。 | V | - | 經主席徵詢全體出席董事無異議，照案通過。 |
| | 2. 本公司民國 110 年度業報告書、個體財務報告及合併財務報告案。 | 經主席徵詢全體出席委員無異議，照案通過，並送董事會決議。 | - | - | 經主席徵詢全體出席董事無異議，照案通過。 |
| | 3. 本公司民國 110 年度盈餘分派表案。 | 經主席徵詢全體出席委員無異議，照案通過，並送董事會決議。 | - | - | 經主席徵詢全體出席董事無異議，照案通過。 |
| 第一屆第五次 111 年 5 月 3 日 | 1. 本公司民國 111 年度第 1 季合併財務報告案。 | 經主席徵詢全體出席委員同意通過，並送董事會決議。 | - | - | 經主席徵詢全體出席董事同意通過。 |
| | 2. 修正本公司「公司章程」案。 | 經主席徵詢全體出席委員同意通過，並送董事會決議。 | V | - | 經主席徵詢全體出席董事同意通過。 |
| | 3. 修正本公司「股東會議事規則」案。 | 經主席徵詢全體出席委員同意通過，並送董事會決議。 | V | - | 經主席徵詢全體出席董事同意通過。 |
| | 4. 修正本公司「取得或處分資產處理程序」案 | 經主席徵詢全體出席委員同意通過，並送董事會決議。 | V | - | 經主席徵詢全體出席董事同意通過。 |

| | | | | | |
|----------------------------------|-----------------------------------|--------------------------|---|---|------------------|
| 第 一 屆 第 六 次 111 年 8 月 5 日 | 1. 本公司民國 111 年度第 2 季合併財務報告案。 | 經主席徵詢全體出席委員同意通過，並送董事會決議。 | - | - | 經主席徵詢全體出席董事同意通過。 |
| | 2. 本公司「內部控制制度部分管理辦法」案。 | 經主席徵詢全體出席委員同意通過，並送董事會決議。 | V | - | 經主席徵詢全體出席董事同意通過。 |
| | 3. 子公司利隆(越南)責任有限公司盈餘轉增資案 | 經主席徵詢全體出席委員同意通過，並送董事會決議。 | - | - | 經主席徵詢全體出席董事同意通過。 |
| 第 一 屆 第 七 次 111 年 11 月 4 日 | 1. 本公司民國 111 年度第 3 季合併財務報告案。 | 經主席徵詢全體出席委員同意通過，並送董事會決議。 | - | - | 經主席徵詢全體出席董事同意通過。 |
| | 2. 制定本公司民國 112 年度內部控制制度稽核計劃案。 | 經主席徵詢全體出席委員同意通過，並送董事會決議。 | V | - | 經主席徵詢全體出席董事同意通過。 |
| | 3. 修正本公司內部控制制度部分管理辦法案。 | 經主席徵詢全體出席委員同意通過，並送董事會決議。 | V | - | 經主席徵詢全體出席董事同意通過。 |
| | 4. 修正本公司「公司治理實務守則」、「企業社會責任實務守則」案。 | 經主席徵詢全體出席委員同意通過，並送董事會決議。 | V | - | 經主席徵詢全體出席董事同意通過。 |
| | 5. 投保董事責任險案。 | 經主席徵詢全體出席委員同意通過，並送董事會決議。 | V | - | 經主席徵詢全體出席董事同意通過。 |

(三) 公司治理運作情形及與上市上櫃公司治理實務守則差異情形及原因：

| 評估項目 | 運作情形 | | 與上市上櫃 公司治理實 務守則差異 情形及原因 | |
|---|------|---|--|-----------|
| | 是 | 否 | | 摘要說明 |
| 一、公司是否依據上市上櫃公司治理實務守則訂定並揭露公司治理實務守則？ | √ | | 本公司已依據「上市上櫃公司治理實務守則」訂定本公司之「公司治理實務守則」，並於104年10月30日經董事會決議通過，並揭露於公司網站及公開資訊觀測站。 | 符合，無重大差異。 |
| 二、公司股權結構及股東權益 | | | | |
| (一) 公司是否訂定內部作業程序處理股東建議、疑義、糾紛及訴訟事宜，並依程序實施？ | √ | | (一) 本公司設有專人負責股務相關事宜及發言人、代理發言人制度，以處理股東建議事宜，並有法律顧問供諮詢相關法律問題。 | 符合，無重大差異。 |
| (二) 公司是否掌握實際控制公司之主要股東及主要股東之最終控制者名單？ | √ | | (二) 本公司由凱基證券股份有限公司股務代理部負責處理主要股東及主要股東之最終控制者名單，並每月編製相關報表，揭露於公開資訊觀測站。 | |
| (三) 公司是否建立、執行與關係企業間之風險控管及防火牆機制？ | √ | | (三) 關係企業之資產、財務業務及會計等皆獨立運作，並依據本公司制定之「子公司監理作業」，受總公司控管與稽核。 | |
| (四) 公司是否訂定內部規範，禁止公司內部人利用市場上未公開資訊買賣有價證券？ | √ | | (四) 本公司已訂定「防範內線交易管理作業」，以防範內線交易之發生，並且於111年9月19日及11月4日分別針對經理人、公司幕僚以及董事舉辦「內線交易」教育訓練，講述內線交易法規、規範對象、構成要件等規範內線交易相關之法規要件，課程時間為半小時至1小時，計59人參加。 | |
| 三、董事會之組成及職責 | | | | |
| (一) 董事會是否擬訂多元化政策、具體管理目標及落實執行？ | √ | | (一) 已於「公司治理實務守則」明訂董事會成員組成之多元化方針，公司目前設有9席董事，其中獨立董事3席，衡諸本公司第12屆9位董事成員名單，除參與經營董事長李耀銘和擔任總經理的董事李瑞勳外，另有長於法律事務的董事許惠祐、江燕鴻及獨立 | 符合，無重大差異。 |

| 評估項目 | 運作情形 | | 與上市上櫃公司治理實務守則差異情形及原因 |
|---|------|---|--|
| | 是 | 否 | |
| <p>(二) 公司除依法設置薪資報酬委員會及審計委員會外，是否自願設置其他各類功能性委員會？</p> <p>(三) 公司是否訂定董事會績效評估辦法及其評估方式，每年並定期進行績效評估，且將績效評估之結果提報董事會，並運用於個別董事薪資報酬及提名續任之參考？</p> <p>(四) 公司是否定期評估簽證會計師獨立性？</p> | v | v | <p>董事王卓鈞；專精於專利價值及科技管理研究的獨立董事楊文廣；熟稔財務、稅務的董事陳守信及蔡長壽，加上善於經營管理及財務的獨立董事蔡其能，每位董事各自具備專業背景、專業技能及經歷。董事會成員涵蓋經營管理、法務、會計等各專業領域。</p> <p>(二) 本公司除依法設置審計委員會及薪資報酬委員會外，餘公司治理運作均由各部門依其職掌負責，尚未設置其他功能性委員，未來將視需要評估設置。</p> <p>(三) 本公司董事會已於109年1月17日通過「董事會暨功能性委員會績效評估辦法」，並進行董事會績效評估，落實公司治理並提升本公司董事會功能。業已將111年度董事會自評結果提送112年3月24日董事會報告，111年度董事會績效評估自評分數為96分、董事成員績效評估自評分數為99分；審計委員會及薪資報酬委員會績效評估自評分數分別為98及94分，評估結果顯示本公司董事會整體運作尚稱完善，符合公司治理精神。</p> <p>(四) 本公司每年定期評估簽證會計師之獨立性，經本公司財務部評估資誠聯合會計師事務所徐建業會計師及吳松源會計師，皆符合本公司獨立性評估標準，並將結果提報111年1月14日董事會審議並通過，足堪擔任本公司簽證會計師，其評估項目如下： 1、會計師事務所並無出具所設計或協助執行財務資訊系統有效運作之確信服務報告。 2、會計師並無現受委託人或受查人之聘僱擔任經常工作，</p> <p>符合，無重大差異。</p> |

| 評估項目 | 運作情形 | | 與上市上櫃公司 治理實務守則差異情形及原因 | |
|--|------|---|--|-----------|
| | 是 | 否 | | |
| | | | <p>支領固定薪給或擔任董事。</p> <p>3、會計師或審計服務小組成員除依法令許可之業務外，無代表本公司與第三者法律案件或其他爭議事項辯護。</p> <p>4、會計師或審計服務小組成員並無宣傳或仲介本公司所發行之股票或其他證券。</p> <p>5、會計師無已連續七年提供本公司審計服務。</p> <p>6、會計師對於委辦事項與其本身有直接或重大間接利害關係而影響其公正及獨立性時，已迴避而未承辦。</p> <p>7、會計師事務所所有明確的品質控管程序，涵蓋的面向包括查核程序的層級和要點、處理審計問題和判斷的方式、獨立性的品質管控檢視及對風險的管理。</p> <p>8、會計師事務所在風險管理、公司治理、財務會計及相關風險控制上已及時通知董事會任何顯著問題及發展。</p> | 符合，無重大差異。 |
| 四、上市上櫃公司是否配置適任及適當人數之公司治理人員，並指定公司治理主管，負責公司治理相關事務(包括但不限於提供董事執行業務所需資料、協助董事遵循法令、依法辦理董事會及股東會之會議相關事宜、製作董事會及股東會議事錄等)? | √ | | <p>本公司於 111 年 5 月 3 日設置公司治理主管，由財務部-劉晃瑋協理擔任，負責規劃並執行公司治理相關事務，提供董事執行業務所需資料、依法辦理董事會及股東會之會議相關事宜、辦理董事會績效評估、辦理公司登記及變更登記、製作董事會及股東會議事錄等事務，並不定期提供提供董事及各單位主管執行業務所需之資料，與經營公司有關之最新法規發展，以協助董事及部門主管遵循法令；另外規劃包含防範內線交易宣導、人權政策宣導及誠信經營…等內部教育訓練。</p> | 符合，無重大差異。 |

| 評估項目 | 運作情形 | | 與上市上櫃公司治理實務守則差異情形及原因 | | | | | | | | | | | | | | | | | | |
|---|--|---|----------------------|------|-----------|----|--|--|----|--|--|-----|--|---|-----|---|---|------|--|--|-----------|
| | 是 | 否 | | | | | | | | | | | | | | | | | | | |
| 五、公司是否建立與利害關係人(包括但不限於股東、員工、客戶及供應商等)溝通管道，及於公司網站設置利害關係人專區，並妥適回應利害關係人所關切之重要企業社會責任議題？ | √ | <p>(一)本公司設有發言人及代理發言人，聯繫資訊均依規定公告於公開資訊觀測站，同時在公開資訊觀測站及公司網站公告財務及股務相關資訊，以建立與投資人良好溝通管道。</p> <p>(二)本公司於官方網站設置「利害關係人專區」，針對各種利害關係人關係做充分說明，並依不同性質的利害關係設置專屬之聯絡電話及電子信箱，由權責單位負責處理。</p> <p>(三)本公司依據營運屬性，列出各利害關係人所關切之重要企業社會責任關注議題、議題回應即回應頻率：</p> <table border="1"> <thead> <tr> <th>對象</th> <th>關注議題</th> <th>議題回應/溝通頻率</th> </tr> </thead> <tbody> <tr> <td>員工</td> <td> <ul style="list-style-type: none"> ●員工福利與薪資 ●人才培育 ●職場安全 </td> <td> <ul style="list-style-type: none"> ●各項員工福利政策 ●定期員工訓練 ●定期參加職業安全訓練及講座 </td> </tr> <tr> <td>客戶</td> <td> <ul style="list-style-type: none"> ●客戶服務 ●供應鏈管理 ●符合法令規範 </td> <td> <ul style="list-style-type: none"> ●不定期與客戶溝通討論會議 ●品質管理認證 </td> </tr> <tr> <td>供應商</td> <td> <ul style="list-style-type: none"> ●永續發展策略 ●供應鏈管理 ●創新管理 </td> <td> <ul style="list-style-type: none"> ●採購合約 ●定期進行供應商評鑑 ●環安衛相關管理宣導 </td> </tr> <tr> <td>投資人</td> <td> <ul style="list-style-type: none"> ●永續發展策略 ●經營績效 ●公司治理 </td> <td> <ul style="list-style-type: none"> ●每年舉辦年度股東大會 ●舉辦法人說明會 ●持續推動公司治理 ●定期公告財務季、年報 </td> </tr> <tr> <td>政府機構</td> <td> <ul style="list-style-type: none"> ●職業安全衛生 ●環境管理 </td> <td> <ul style="list-style-type: none"> ●定期參加環安研習取得相關證照 ●依法令制定廢水、危害物管控等各項管制程序 </td> </tr> </tbody> </table> <p>並依據不同身分及議題設置聯絡人，相關聯絡方式，請詳本公司網站「利害關係人專區」。</p> | 對象 | 關注議題 | 議題回應/溝通頻率 | 員工 | <ul style="list-style-type: none"> ●員工福利與薪資 ●人才培育 ●職場安全 | <ul style="list-style-type: none"> ●各項員工福利政策 ●定期員工訓練 ●定期參加職業安全訓練及講座 | 客戶 | <ul style="list-style-type: none"> ●客戶服務 ●供應鏈管理 ●符合法令規範 | <ul style="list-style-type: none"> ●不定期與客戶溝通討論會議 ●品質管理認證 | 供應商 | <ul style="list-style-type: none"> ●永續發展策略 ●供應鏈管理 ●創新管理 | <ul style="list-style-type: none"> ●採購合約 ●定期進行供應商評鑑 ●環安衛相關管理宣導 | 投資人 | <ul style="list-style-type: none"> ●永續發展策略 ●經營績效 ●公司治理 | <ul style="list-style-type: none"> ●每年舉辦年度股東大會 ●舉辦法人說明會 ●持續推動公司治理 ●定期公告財務季、年報 | 政府機構 | <ul style="list-style-type: none"> ●職業安全衛生 ●環境管理 | <ul style="list-style-type: none"> ●定期參加環安研習取得相關證照 ●依法令制定廢水、危害物管控等各項管制程序 | 符合，無重大差異。 |
| 對象 | 關注議題 | 議題回應/溝通頻率 | | | | | | | | | | | | | | | | | | | |
| 員工 | <ul style="list-style-type: none"> ●員工福利與薪資 ●人才培育 ●職場安全 | <ul style="list-style-type: none"> ●各項員工福利政策 ●定期員工訓練 ●定期參加職業安全訓練及講座 | | | | | | | | | | | | | | | | | | | |
| 客戶 | <ul style="list-style-type: none"> ●客戶服務 ●供應鏈管理 ●符合法令規範 | <ul style="list-style-type: none"> ●不定期與客戶溝通討論會議 ●品質管理認證 | | | | | | | | | | | | | | | | | | | |
| 供應商 | <ul style="list-style-type: none"> ●永續發展策略 ●供應鏈管理 ●創新管理 | <ul style="list-style-type: none"> ●採購合約 ●定期進行供應商評鑑 ●環安衛相關管理宣導 | | | | | | | | | | | | | | | | | | | |
| 投資人 | <ul style="list-style-type: none"> ●永續發展策略 ●經營績效 ●公司治理 | <ul style="list-style-type: none"> ●每年舉辦年度股東大會 ●舉辦法人說明會 ●持續推動公司治理 ●定期公告財務季、年報 | | | | | | | | | | | | | | | | | | | |
| 政府機構 | <ul style="list-style-type: none"> ●職業安全衛生 ●環境管理 | <ul style="list-style-type: none"> ●定期參加環安研習取得相關證照 ●依法令制定廢水、危害物管控等各項管制程序 | | | | | | | | | | | | | | | | | | | |

| 評估項目 | 運作情形 | | 與上市上櫃 公司治理實 務守則差異 情形及原因 | |
|--|------|---|---|-----------|
| | 是 | 否 | | 摘要說明 |
| 六、公司是否委任專業股務代辦機構辦理股東會事務？ | √ | | 本公司委任專業股代機構-凱基證券股份有限公司股務代理部，代辦本公司各項股務事宜，並訂有「股務作業管理辦法」規範相關事務。 | 符合，無重大差異。 |
| 七、資訊公開 (一) 公司是否架設網站，揭露財務業務及公司治理資訊？ (二) 公司是否採行其他資訊揭露之方式（如架設英文網站、指定專人負責公司資訊之蒐集及揭露、落實發言人制度、法人說明會過程放置公司網站等）？ (三) 公司是否於會計年度終了後兩個月內公告並申報年度財務報告，及於規定期限前提早公告並申報第一、二、三季財務報告與各月份營運情形？ | √ | √ | (一) 本公司網站網址如下： http://www.KLB.com.tw ，揭露財務及業務等資訊。 (二) 本公司所設官方網站，除定期或不定期揭露財務及業務資訊外，也會披露如公司治理及法人說明會…等相關訊息；另本公司設有發言人及代理發言人，統一對外發布訊息。 (三) 公司雖未於會計年度終了後兩個月內公告並申報年度財務報告，但仍於期限前完成公告申報；及皆於規定期限前提早公告並申報第一、二、三季財務報告，且每月於規定時間內定期申報當月營運情形。 | 符合，無重大差異。 |
| 八、公司是否有其他有助於瞭解公司治理運作情形之重要資訊（包括但不限於員工權益、僱員關懷、投資者關係、供應商關係、利害關係人之權利、董事進修之情形、風險管理政策及風險衡量標準之執行情形、客戶政策之執行情形、公司為董事購買責任保險之情形等）？ | √ | | (一) 員工權益： 本公司誠信對待員工並且依勞基法保障員工合法的權益。 (二) 僱員關懷： 給予員工安定生活的福利制度及良好的教育訓練制度，並和員工建立互信互賴之良好關係。如：補助員工社團活動及提供文康娛樂、健康檢查及醫療諮詢等。 (三) 投資者關係： 由股務及發言人專責處理股東詢問及建議。 (四) 供應商關係： 本公司依平等互惠原則與供應商建立夥伴關係，建立穩定供應鏈，且定期或不定期進行稽核，以確認供應品質。 (五) 利害關係人之權利： | 符合，無重大差異。 |

| 評估項目 | 運作情形 | | 與上市上櫃 公司治理實 務守則差異 情形及原因 |
|--|------|--|----------------------------------|
| | 是 | 否 | |
| | | | |
| | | <p>利害關係人得與公司進行溝通、建言，以維護應有之合法權益。</p> <p>(六)董事進修之情形： 公司之董事均具有產業專業背景及經營管理實務經驗，進修情形請參閱公開資訊觀測站相關資料。</p> <p>(七)風險管理政策及風險衡量標準之執行情形： 本公司業依法訂定各種內部規章，進行風險管理及評估。</p> <p>(八)客戶政策之執行情形： 1、本公司銷售部門，設有專人處理客戶問題，客戶通報問題後，都會於限期內處理完，以保障客戶權利。 2、本公司已投保美金 200 萬元之產品責任險。</p> <p>(九)公司為董事購買責任保險之情形： 本公司於111年11月4日於董事會通過，為董事及經理人，購買112年度董事責任險，投保總金額為美金1,500萬元。</p> | 符合，無重大差異。 |
| <p>九、請就臺灣證券交易所股份有限公司公司治理中心最近年度發布之公司治理評鑑結果說明已改善情形，及就尚未改善者提出優先加強事項與措施。</p> <p>已改善情形：成立審計委員會及設置公司治理主管，以落實公司治理精神。</p> <p>優先加強事項：落實永續發展，推動進行溫室氣體盤查及查證之規劃。</p> | | | |

※備註：董事進修之情形

| 職稱 | 姓名 | 日期 | 主辦單位 | 課程名稱 | 進修時數 |
|------|-----|-----------|-----------------|----------------------------|------|
| 董事 | 李耀銘 | 111/05/03 | 社團法人中華公司治理協會 | 公司法令遵循與董事的監督義務 | 3 小時 |
| | 李耀銘 | 111/08/11 | 社團法人中華公司治理協會 | 掌握全球經濟情勢與科技脈動 | 3 小時 |
| | 李瑞勳 | 111/05/03 | 社團法人中華公司治理協會 | 公司法令遵循與董事的監督義務 | 3 小時 |
| | 李瑞勳 | 111/08/05 | 社團法人中華公司治理協會 | 掌握全球經濟情勢與科技脈動 | 3 小時 |
| | 許惠祐 | 111/05/03 | 社團法人中華公司治理協會 | 公司法令遵循與董事的監督義務 | 3 小時 |
| | 許惠祐 | 111/05/09 | 社團法人中華公司治理協會 | 從 CSR 到 ESG 企業管理心法 | 3 小時 |
| | 許惠祐 | 111/08/05 | 社團法人中華公司治理協會 | 掌握全球經濟情勢與科技脈動 | 3 小時 |
| | 許惠祐 | 111/11/07 | 社團法人中華公司治理協會 | 淨零排放、碳中和與企業法規遵循 | 3 小時 |
| | 陳守信 | 111/05/03 | 社團法人中華公司治理協會 | 公司法令遵循與董事的監督義務 | 3 小時 |
| | 陳守信 | 111/08/05 | 社團法人中華公司治理協會 | 掌握全球經濟情勢與科技脈動 | 3 小時 |
| | 蔡長壽 | 111/05/03 | 社團法人中華公司治理協會 | 公司法令遵循與董事的監督義務 | 3 小時 |
| | 蔡長壽 | 111/08/05 | 社團法人中華公司治理協會 | 掌握全球經濟情勢與科技脈動 | 3 小時 |
| | 江燕鴻 | 111/05/03 | 社團法人中華公司治理協會 | 公司法令遵循與董事的監督義務 | 3 小時 |
| | 江燕鴻 | 111/08/05 | 社團法人中華公司治理協會 | 掌握全球經濟情勢與科技脈動 | 3 小時 |
| 獨立董事 | 王卓鈞 | 111/04/22 | 財團法人台灣永續能源研究基金會 | 台新三十永續淨零高峰會論壇-認真淨零成就永續2030 | 3 小時 |
| | 王卓鈞 | 111/05/03 | 社團法人中華公司治理協會 | 公司法令遵循與董事的監督義務 | 3 小時 |
| | 楊文廣 | 111/05/03 | 社團法人中華公司治理協會 | 公司法令遵循與董事的監督義務 | 3 小時 |
| | 楊文廣 | 111/08/05 | 社團法人中華公司治理協會 | 掌握全球經濟情勢與科技脈動 | 3 小時 |
| | 蔡其能 | 111/05/03 | 社團法人中華公司治理協會 | 公司法令遵循與董事的監督義務 | 3 小時 |
| | 蔡其能 | 111/08/05 | 社團法人中華公司治理協會 | 掌握全球經濟情勢與科技脈動 | 3 小時 |

(四)公司薪資報酬委員會組成、職責及運作情形：

1. 組成：本公司於110年7月30日董事會依「薪資報酬委員會組織規程」規定，聘請獨董王卓鈞先生、獨董楊文廣先生、及陳金川先生擔任本公司第五屆薪資報酬委員會委員。

| 身分別 | 姓名 | 條件 | 專業資格與經驗 | 獨立性情形 | 兼任其他公開發行公司薪資報酬委員會成員家數 |
|-------------|-----|----|---------------------------------|---------------------------------------|-----------------------|
| 召集人 獨立董事 | 王卓鈞 | | 參閱第 13 頁董事專業資格及獨立董事獨立性資訊揭露 | 符合「獨立董事設置及應遵循事項辦法第 3 條」規定 | - |
| 委員 獨立董事 | 楊文廣 | | 參閱第 13 頁董事專業資格及獨立董事獨立性資訊揭露 | 符合「獨立董事設置及應遵循事項辦法第 3 條」規定 | 1 |
| 委員 其他 | 陳金川 | | 逢甲大學機械工程系 行政院勞工委員會中區勞動檢查所副所長 | 除領取經董事會通過之報酬外，為未與公司有直接或間接之利害關係之外部專業人士 | 1 |

2. 職責：薪酬委員會委員依「薪資報酬委員會組織規程」，應以善良管理人之注意，忠實履行下列職權，並對董事會負責，且將所提建議提交董事會討論：
- (1) 訂定並定期檢討董事經理人績效評估與薪資報酬之政策、制度、標準與結構。
- (2) 定期評估並訂定董事及經理人之薪資報酬。

3. 薪資報酬委員會運作情形資訊：

- (1) 依「股票上市或於證券商營業處所買賣公司薪資報酬委員會設置及行使職權辦法」、本公司章程及「薪資報酬委員會組織規程」運作執行。
- (2) 本公司之薪資報酬委員會委員計三人。
- (3) 本屆委員任期：110年7月30日至113年7月29日，111年度薪資報酬委員會開會 3 (A)次，委員資格及出席情形如下：

| 職稱 | 姓名 | 實際出席次數 (B) | 委託出席次數 | 實際出席率(%) (B/A) | 備註 |
|-----|-----|------------|--------|----------------|--------------|
| 召集人 | 王卓鈞 | 3 | - | 100 | 連任：110年7月30日 |
| 委員 | 楊文廣 | 3 | - | 100 | 連任：110年7月30日 |
| 委員 | 陳金川 | 3 | - | 100 | 連任：110年7月30日 |

其他應記載事項：
一、薪酬委員會最近一年開會日期、期別、議案內容、決議結果以及公司對薪酬委員會意見之處理：

| 開會日期 | 議案內容 | 決議結果 | 董事會對薪酬委員會意見之處理 |
|----------------------------------|---|--|---|
| 第 五 屆 第 二 次 111 年 1 月 14 日 | 1. 審查本公司經理人及稽核主管民國 109 年度員工酬勞金額分派及民國 110 年度年終獎金發放金額案。 | 經主席徵詢出席委員無異議，照案通過，並提請董事會核議。 | 本案李耀銘董事及李瑞勳董事各自依法利益迴避，並經主席徵詢其餘出席董事無異議，照案通過。 |
| | 2. 審查民國 110 年度擬按本公司章程規定分派董事酬勞、員工酬勞金額及民國 111 年度董事酬勞、員工酬勞預計分派比率案。 | 經主席徵詢出席委員無異議，照案通過，並提請董事會核議。 | 本案李耀銘董事及李瑞勳董事各自依法利益迴避，並經主席徵詢其餘出席董事無異議，照案通過。 |
| | 3. 討論本公司董事報酬內容及給付案。 | 本議案係討論董事出席董事會及各專門委員會車馬費，本案王卓鈞委員、楊文廣委員因係獨立董事及審計委員會委員、薪資報酬委員會委員，依法對於本身車馬費發放金額決定予以利益迴避外，經主席徵詢出席委員無異議，照案通過，並提請董事會核議。 | 本案討論董事出席車馬費，出席董事各自依法予討論自身董事出席車馬費時利益迴避，並經主席徵詢其餘出席董事後無異議，照案通過。 |
| | 4. 討論本公司經理人及稽核主管報酬內容及給付案。 | 經主席徵詢出席委員無異議，照案通過，並提請董事會核議。附帶決議：依公司人事規章升等升級考核規定，嗣後若經理人考核升等升級薪資金額變動於 3,000 元以內，則依公司規定調整，無須送薪酬委員會審議。 | 經主席徵詢全體出席董事無異議，照案通過。附帶決議：依公司人事規章升等升級考核規定，嗣後若經理人考核升等升級薪資金額變動於 3,000 元以內，則依公司規定調整，無須送薪酬委員會審議。 |
| 第 五 屆 第 三 次 111 年 8 月 5 日 | 1. 討論本公司 110 年度董監酬勞發放案。 | 本案王卓鈞委員、楊文廣委員因係獨立董事依法對於本身酬勞發放金額決定予以利益迴避外，經主席徵詢出席委員無異議，照案通過，並提請董事會核議。 | 本案出席董事各自依法予討論自身酬勞發放時利益迴避，並經主席徵詢其餘出席董事後同意通過。 |
| 第 五 屆 第 四 次 111 年 11 月 4 日 | 1. 討論本公司經理人報酬內容及給付案。 | 經主席徵詢出席委員無異議，照案通過，並提請董事會核議。 | 經主席徵詢全體出席董事同意通過。 |

二、董事會如不採納或修正薪資報酬委員會之建議，應敘明董事會日期、期別、議案內容、董事會決議結果以及公司對薪資報酬委員會意見之處理(如董事會通過之薪資報酬優於薪資報酬委員會之建議，應敘明其差異情形及原因)：無此情形。

三、薪資報酬委員會之議決事項，如成員有反對或保留意見且有紀錄或書面聲明者，應敘明薪資報酬委員會日期、期別、議案內容、所有成員意見及對成員意見之處理：無此情形。

(五) 推動永續發展執行情形及與上市上櫃公司永續發展實務守則差異情形及原因：

| 推動項目 | 執行情形 | | 與上市上櫃公司永續發展實務守則差異情形及原因 | |
|--|------------------------------|---|--|-----------|
| | 是 | 否 | | |
| 一、公司是否建立推動永續發展之治理架構，且設置推動永續發展專（兼）職單位，並由董事會授權高階管理階層處理，及董事會督導情形？ | √ | | 永續發展實務守則於 104 年 10 月 30 日經董事會決議通過，以此作為推動永續發展治理準則。永續發展主要負責之兼職單位-總經理室，負責規劃並執行相關作業，並定期向董事會報告。 | 符合，無重大差異。 |
| 二、公司是否依重大性原則，進行與公司營運相關之環境、社會及公司治理議題之風險評估，並訂定相關風險管理政策或策略？ | √ | | 本公司風險評估之邊界包含台灣母公司及越南子公司。目前尚未就環境、社會、公司治理相關重大性議題，訂定風險管理政策，未來將視需要評估訂定之。 | 符合，無重大差異。 |
| 三、環境議題 (一) 公司是否依其產業特性建立合適之環境管理制度？ (二) 公司是否致力於提升能源使用效率及使用對環境負荷衝擊低之再生物料？ (三) 公司是否評估氣候變遷對企業現在及未來的潛在風險與機會，並採取氣候相關議題之因應措施？ (四) 公司是否統計過去兩年溫室氣體排放量、用水量及廢棄物總重量，並制定節能減碳、溫室氣體減量、減少用水或其他廢棄物管理之政策？ | √ √ √ √ | | (一) 本公司已通過 ISO 14001：2015 環境管理系統驗證，透過污染預防、製程減廢及持續改善等措施，提升環保績效及經營效能；並有設專責管理人員推動相關制度。 (二) 本公司恪守相關法律及規定，由專責人員及合格廠商處理廢水、廢氣、廢棄物管理，並致力於各項資源之利用效率，持續進行垃圾分類、廢紙回收、廢料回收等處理措施，為環保貢獻心力。 (三) 本公司尚未就氣候變遷對於企業現在及未來的潛在風險與機會，作出持續經營管理(BCM)與氣候有關風險因應措施，未來將視需要評估訂定之。 (四) 本公司制定「組織型溫室氣體盤查管理程序」，作為收集溫室氣體相關數據的準則；相關減排政策，以及最近兩年度溫室氣體排放量、管制性廢棄物回收量、生活廢棄物清運量及用水量相關數據請詳：環保支出资訊。 | 符合，無重大差異。 |

| 推動項目 | 執行情形 | | 與上市上櫃公司永續發展實務守則差異情形及原因 |
|---|--|--|------------------------|
| | 是 | 否 | |
| <p>四、社會議題</p> <p>(一) 公司是否依照相關法規及國際人權公約，制定相關之管理政策與程序？</p> <p>(二) 公司是否訂定及實施合理員工福利措施（包括薪酬、休假及其他福利等），並將經營績效或成果適當反映於員工薪酬？</p> <p>(三) 公司是否提供員工安全與健康之工作環境，並對員工定期實施安全與健康教育？</p> <p>(四) 公司是否為員工建立有效之職涯能力發展培訓計畫？</p> <p>(五) 針對產品與服務之顧客健康與安全、客戶隱私、行銷及標示等議題，公司是否遵循相關法規及國際準則，並制定相關保護消費者或客戶權益政策及申訴程序？</p> | <p>√</p> <p>√</p> <p>√</p> <p>√</p> <p>√</p> | <p>(一) 本公司依照「世界人權宣言」及「國際勞工組織關於工作中的基本原則和權利宣言」，制定相關人權政策來規範與人權相關的行動和行為的準則，並恪遵相關勞動法規，並每年舉辦員工教育訓練宣導相關法規制度。人員之任免及薪酬均依照公司內控制度管理辦法，以保障員工基本權益。</p> <p>(二) 除員工福利措施、進修、訓練段落列舉之政策外，也在股利政策中明定，公司如有獲利，分派之員工酬勞不得低於百分之二，並且依照勞基法規定給予員工年休假。</p> <p>(三) 本公司有鑑於工作環境與員工人生安全保護措施之重要性，通過 ISO 45001 之環境及職業安全衛生管理系統驗證，以此系統展開重大環境考量及職業安全衛生風險控管，並定期對全體員工進行工作安全與健康管理之教育訓練及宣導，以確保員工工作場所之安全及衛生。</p> <p>(四) 本公司各部門對員工訂有培訓計劃與輪值訓練，務求員工能在既有崗位上執行完成工作任務。</p> <p>(五) 本公司產品通過 UL 及 VdS... 等多項產品認證，同時為確保產品品質與顧客滿意度，除定期拜訪客戶聽取相關意見，亦於公司網站設置利害關係人專區，提供客戶提問、申訴或建議之渠道，並由相關業務主管負責回覆，秉持著誠信原則妥善處理並予以回饋，以保障客戶相關權益。</p> | <p>符合，無重大差異。</p> |

| 推動項目 | 執行情形 | | 與上市上櫃公司永續發展實務守則差異情形及原因 | |
|---|------|---|--|-----------|
| | 是 | 否 | | 摘要說明 |
| (六) 公司是否訂定供應商管理政策，要求供應商在環保、職業安全衛生或勞動人權等議題遵循相關規範，及其實施情形？ | √ | | (六) 本公司制定「可持續採購政策」。依照「供應商評鑑管理程序」定期對供應商進行評鑑，並對廠商於生產時的安全及環境保護是否落實進行評估，經評鑑不良，且連續三個月評鑑仍未改善，即停止交易，希望「可持續採購政策」在內容及實踐上能夠起到帶頭作用，並以此作為回饋社會、促進社會和諧發展的目標。 | 符合，無重大差異。 |
| 五、公司是否參考國際通用之報告書編製準則或指引，編製永續報告書等揭露公司非財務資訊之報告書？前揭報告書是否取得第三方驗證單位之確信或保證意見？ | √ | | 本公司未編製永續報告書，永續發展相關內容已揭示於公司網站，並由環安人員定期申報相關環保資料。與永續發展相關資訊，每年均定期彙總於股東會年報中。 | 符合，無重大差異。 |
| 六、公司如依據「上市上櫃公司永續發展實務守則」定有本身之永續發展守則者，請敘明其運作與所定守則之差異情形： 本公司遵行自訂之永續發展實務守則運行，並無重大差異。 | | | | |
| 七、其他有助於瞭解推動永續發展執行情形之重要資訊： 本公司秉持創造利潤、造福員工的理念，努力將公司經營好就是對於員工、社會最大的貢獻，並提倡及推動節能、綠化的企業環保社會責任，在社區參與、社會貢獻、社會服務、社會公益與其他社會責任活動方面，持續投入資源，熱心參與社會弱勢、藝文團體之公益活動及地區相關活動，以實際行動參與社會公益，發揮回饋社會的精神。 (一)、本公司參與「財團法人廣隆文化基金會」所舉辦之活動，以促進地方文化發展為宗旨，多方積極投入藝文活動的推廣與贊助，111年主要參與的活動有： 南投縣政府「2022花燈活動」、南投縣「政府與民間合作贈書」活動、草鞋墩愛樂合唱團「雙十年華！感恩音樂會」、贊助「財團法人台灣閱讀文化基金會」共讀館興建費用…等基金會舉辦之各類與文化、公益相關活動，參與人數11,700人次。 (二)、除參與文化基金會投入之資源外，本公司亦長期關懷弱勢，除每年不定期資助各福利團體急難救助項目；每月亦定期捐助南投家扶中心、南投生命線、南投國中、僑建國小等相關機關及公益團體。 (三)、在社區參與方面，公司長期贊助鄰近鄉鎮之活動，以及認養南投縣內鄉鎮道路綠美化，運用企業、員工與社區共同力量深耕在地，打造更優質社區環境。 | | | | |

(六) 履行誠信經營情形及與上市上櫃公司誠信經營守則差異情形及原因：

| 評估項目 | 運作情形 | | 與上市上櫃公司誠信經營守則差異情形及原因 | |
|--|------|---|---|-----------|
| | 是 | 否 | | 摘要說明 |
| <p>一、訂定誠信經營政策及方案</p> <p>(一) 公司是否制定經董事會通過之誠信經營政策，並於規章及對外文件中明示誠信經營之政策、作法，以及董事會與高階管理階層積極落實經營政策之承諾？</p> <p>(二) 公司是否建立不誠信行為風險之評估機制，定期分析及評估營業範圍內具較高不誠信行為風險之營業活動，並據以訂定防範不誠信行為方案，且至少涵蓋「上市上櫃公司誠信經營守則」第七條第二項各款行為之防範措施？</p> <p>(三) 公司是否於防範不誠信行為方案內明定作業程序、行為指南、違規之懲戒及申訴制度，且落實執行，並定期檢討修正前揭方案？</p> | V | V | <p>(一)誠信經營守則於 104 年 10 月 30 日經董事會決議通過，並揭露於公司網站及公開資訊觀測站。</p> <p>(二)本公司制定「誠信經營守則」規範如：行賄及收賄、提供非法政治獻金等七項商業行為。除訂有完善的內部規章辦法，防範不誠信的行為外，也設立員工信箱，以及各利害關係人聯絡方式做為檢舉管道，更定期舉辦員工教育訓練，宣導企業誠信經營文化。</p> <p>(三)針對不誠信行為高風險領域，本公司加強對董事、經理人、員工宣導，使其充分瞭解公司誠信經營政策，鼓勵檢舉不誠信行為並配合稽核糾察，以防範不誠信行為。</p> | 符合，無重大差異。 |
| <p>二、落實誠信經營</p> <p>(一) 公司是否評估往來對象之誠信紀錄，並於其與往來交易對象簽訂之契約中明定誠信行為條款？</p> <p>(二) 公司是否設置隸屬董事會之推動企業誠信經營專責單位，並定期(至少一年一次)向董事會報告其誠信經營政策與防範不誠信行為方案及監督執行情形？</p> <p>(三) 公司是否制定防止利益衝突政策、提供適當陳述管道，並落實執行？</p> | V | V | <p>(一)本公司規範員工應公平對待進銷客戶及競爭對手，不得向公司往來之客戶索取餽贈、回扣、招待或其他不正當的利益。</p> <p>(二)本公司推動企業誠信經營之兼職單位-總經理室，負責規劃並宣導誠信經營之理念，並定期向董事會報告。</p> <p>(三)除了本公司「董事會議事規範」訂有董事利益迴避制度外，另訂有「防範內線交易管理作業」，以防止內線交易及其他利益衝突有關之行為，並定期針對董事及員工舉行教育訓練宣導相關法規。</p> | 符合，無重大差異。 |

| 評估項目 | 運作情形 | | 與上市上櫃公司誠信經營守則差異情形及原因 |
|---|------|--|----------------------|
| | 是 | 否 | |
| <p>(四) 公司是否為落實誠信經營已建立有效的會計制度、內部控制制度，並由內部稽核單位依不誠信行為風險之評估結果，擬訂相關稽核計畫，並據以查核防範不誠信行為方案之遵循情形，或委託會計師執行查核？</p> <p>(五) 公司是否定期舉辦誠信經營之內、外部之教育訓練？</p> | V | | 符合，無重大差異。 |
| | V | <p>(四) 本公司內控制度與時俱進，且稽核人員定期查和各項制度遵循情形，會計師亦每年審查公司內部控制制度執行情形。</p> <p>(五) 本公司透過各項會議持續宣導企業誠信經營文化，公司 111 年度舉辦與誠信經營議題相關之內、外部教育訓練(誠信經營法規遵循、會計制度及內部控制、人權宣言宣導... 等相關課程)，計 50 人次，合計 50 小時。</p> | |
| <p>三、公司檢舉制度之運作情形</p> <p>(一) 公司是否訂定具體檢舉及獎勵制度，並建立便利檢舉管道，及針對被檢舉對象指派適當之受理專責人員？</p> <p>(二) 公司是否訂定受理檢舉事項之調查標準作業程序、調查完成後應採取之後續措施及相關保密機制？</p> <p>(三) 公司是否採取保護檢舉人不因檢舉而遭受不當處置之措施？</p> | V | | 符合，無重大差異。 |
| | V | <p>(一) 本公司於 105 年 11 月 4 日經董事會決議通過「檢舉非法與不道德或不誠信行為案件之處理辦法」，設置申訴專線及信箱提供內、外人檢舉管道，並對檢舉人身份及檢舉內容充分保密，使本公司所制定誠信經營守則得以落實執行，確保檢舉人及相對人之合法權益。</p> <p>(二) 本公司依據相關辦法受理檢舉事項，意見溝通與反應辦法流程明定，相關主管有保密當事人資料之責任。</p> | |
| | V | <p>(三) 本公司檢舉流程中均保密檢舉人，並不會因檢舉而遭處分。</p> | |
| <p>四、加強資訊揭露</p> <p>公司是否於其網站及公開資訊觀測站，揭露其所定誠信經營守則內容及推動成效？</p> | V | | 符合，無重大差異。 |
| <p>五、公司如依據「上市上櫃公司誠信經營守則」訂有本身之誠信經營守則者，請敘明其運作與所定守則之差異情形：</p> <p>本公司遵行自訂之誠信經營守則運行，並無重大差異。</p> | | | |

| 評估項目 | 運作情形 | | 與上市上櫃公司誠信經營守則差異情形及原因 |
|--|------|---|----------------------|
| | 是 | 否 | |
| 六、其他有助於瞭解公司誠信經營運作情形之重要資訊：(如公司檢討修正其訂定之誠信經營守則等情形) | | | |
| 本公司之營運遵守公司法、證券交易法、商業會計法、上市上櫃相關規章或其他商業行為有關法令，以作為落實誠信經營之基本。除稽核室依稽核計畫對各部門執行稽核，並透過外部稽核單位(如會計師事務所)，定期查核公司制度之執行狀況。 | | | |
| 有關營運重大決策、投資案、銀行融資等事項，均經相關權責部門評估分析，並且最後須經由董事會決議通過後才執行。 | | | |

(七)公司如有訂定公司治理守則及相關規章者，應揭露其查詢方式：

本公司於104年10月30日經董事會決議通過，訂定「公司治理實務守則」、「誠信經營守則」、「永續發展實務守則」，另其他相關規章已揭露於公司網站(網址：www.KLB.com.tw)。

(八)其他足以增進對公司治理運作情形瞭解之重要資訊：

1. 本公司經理人定期參與公司治理相關課程進修訓練，111年度進修及訓練情形如下：

| 職稱 | 姓名 | 日期 | 主辦單位 | 課程名稱 | 進修時數 |
|---------|-----|-----------------------------|-------------------|------------------------------|------|
| 董事長 | 李耀銘 | 111/05/03 | 社團法人中華公司治理協會 | 公司法令遵循與董事的監督義務 | 3小時 |
| | | 111/08/11 | 社團法人中華公司治理協會 | 掌握全球經濟情勢與科技脈動 | 3小時 |
| 總經理 | 李瑞勳 | 111/05/03 | 社團法人中華公司治理協會 | 公司法令遵循與董事的監督義務 | 3小時 |
| | | 111/08/05 | 社團法人中華公司治理協會 | 掌握全球經濟情勢與科技脈動 | 3小時 |
| 財務部協理 | 劉晃璋 | 111/11/24 ~ 111/11/25 | 財團法人中華民國會計研究發展基金會 | 發行人證券商證券交易所會計主管持續進修班 | 12小時 |
| 會計主管代理人 | 洪相正 | 111/07/22 | 財團法人中華民國會計研究發展基金會 | ESG 資訊揭露趨勢與相關規範 | 3小時 |
| | | 111/07/25 | 財團法人中華民國會計研究發展基金會 | 跨國交易衍生之扣繳爭議預防與解決 | 3小時 |
| | | 111/11/23 | 財團法人中華民國會計研究發展基金會 | 財報審閱常見缺失及重要內控法規實務解析 | 3小時 |
| 稽核主管 | 廖啟能 | 111/09/28 | 中華民國電腦稽核協會 | 查核資料庫(Database)舞弊造假資料匯集案例實作班 | 7 小時 |
| | | 111/11/21 | 中華民國內部稽核協會 | 如何調整內控制度以因應 ESG 之新規範 | 6 小時 |
| 稽核代理人 | 施美裕 | 111/09/20 | 財團法人中華民國會計研究發展基金會 | 內稽人員對於「資訊安全」之稽核管控實務 | 6 小時 |
| | | 111/11/16 | 中華民國內部稽核協會 | 「股東會」與「公司法」應注意事項及實務解析 | 6 小時 |

2. 本公司人員111年度環安研習及取得相關證照情形如下：

| 日期 | 主辦單位 | 課程名稱或取得之證照 | 進修時數 | 部門 |
|-----------|-------------------|----------------------|-------|------------|
| 109/07/09 | 財團法人安全衛生技術中心 | 職業安全衛生主管在職教育訓練 | 期限二年內 | 總經理室 |
| 109/07/17 | 財團法人長春防災基金會 | 防火管理人員講習訓練 | 期限三年內 | 廠務部 |
| 109/07/26 | 社團法人中華民國工業安全衛生協會 | 有機溶劑作業主管安全衛生教育訓練 | 期限三年內 | 廠務部 |
| 109/07/28 | 社團法人中華民國工業安全衛生協會 | 有機溶劑作業主管安全衛生教育訓練 | 期限三年內 | 廠務部 |
| 109/09/21 | 台灣省鍋爐協會 | 防火管理人員講習訓練 | 期限三年內 | 廠務部 |
| 109/11/26 | 社團法人中華民國工業安全衛生協會 | 特定化學物質作業主管安全衛生在職教育訓練 | 期限三年內 | 廠務部 |
| 110/03/16 | 社團法人中華民國工業安全衛生協會 | 急救人員之勞工安全衛生在職教育訓練 | 期限二年內 | 品研部 |
| 110/08/19 | 社團法人中華民國工業安全衛生協會 | 粉塵作業主管安全衛生在職教育訓練 | 期限三年內 | 廠務部 |
| 110/10/15 | 台灣省鍋爐協會 | 缺氧作業主管安全衛生教育訓練 | 期限三年內 | 廠務部 |
| 110/10/30 | 中國勞工安全衛生管理學會 | 鉛作業主管安全衛生在職教育訓練 | 期限三年內 | 廠務部 |
| 110/11/18 | 灣省鍋爐協會 | 荷重一噸以上之堆高機操作人員安全訓練 | 期限三年內 | 廠務部 |
| 111/01/10 | 社團法人中華民國工業安全衛生協會 | 急救人員之勞工安全衛生在職教育訓練 | 期限三年內 | 外銷業務部 |
| 111/03/11 | 台灣省鍋爐協會 | 荷重一噸以上之堆高機操作人員安全訓練 | 期限三年內 | 生管部 廠務部 |
| 111/04/08 | 社團法人中華民國工業安全衛生協會 | 急救人員之勞工安全衛生在職教育訓練 | 期限三年內 | 總經理室 |
| 111/04/25 | 社團法人中華民國工業安全衛生協會 | 特定化學物質作業主管安全衛生在職教育訓練 | 期限三年內 | 廠務部 |
| 111/04/25 | 社團法人中華民國工業安全衛生協會 | 有機溶劑作業主管安全衛生教育訓練 | 期限三年內 | 廠務部 |
| 111/08/04 | 台灣省鍋爐協會 | 荷重一噸以上之堆高機操作人員安全訓練 | 期限三年內 | 生管部 廠務部 |
| 111/09/20 | 南投縣政府 | 職業安全衛生主管在職教育訓練 | 期限二年內 | 內銷業務部 |
| 111/10/12 | 南投縣政府 | 甲種勞工安全衛生業務主管 | 期限二年內 | 總經理室 |
| 111/12/14 | 行政院環境保護署環境保護人員訓練所 | 乙級空氣汙染防制技術員 | 期限二年內 | 廠務部 |

(九)內部控制制度執行狀況：

1. 內部控制聲明書：

廣隆光電科技股份有限公司
內部控制制度聲明書

日期：112 年 03 月 24 日

本公司民國 111 年度之內部控制制度，依據自行評估的結果，謹聲明如下：

- 一、本公司確知建立、實施和維護內部控制制度係本公司董事會及經理人之責任，本公司業已建立此一制度。其目的係在對營運之效果及效率(含獲利、績效及保障資產安全等)、報導具可靠性、及時性、透明性及符合相關規範暨相關法令規章之遵循等目標的達成，提供合理的確保。
- 二、內部控制制度有其先天限制，不論設計如何完善，有效之內部控制制度亦僅能對上述三項目標之達成提供合理的確保；而且，由於環境、情況之改變，內部控制制度之有效性可能隨之改變。惟本公司之內部控制制度設有自我監督之機制，缺失一經辨認，本公司即採取更正之行動。
- 三、本公司係依據「公開發行公司建立內部控制制度處理準則」（以下簡稱「處理準則」）規定之內部控制制度有效性之判斷項目，判斷內部控制制度之設計及執行是否有效。該「處理準則」所採用之內部控制制度判斷項目，係為依管理控制之過程，將內部控制制度劃分為五個組成要素：
1. 控制環境，2. 風險評估，3. 控制作業，4. 資訊與溝通，及 5. 監督作業。
每個組成要素又包括若干項目。前述項目請參見「處理準則」之規定。
- 四、本公司業已採用上述內部控制制度判斷項目，評估內部控制制度之設計及執行的有效性。
- 五、本公司基於前項評估結果，認為本公司於民國 111 年 12 月 31 日的內部控制制度（含對子公司之監督與管理），包括瞭解營運之效果及效率目標達成之程度、報導係屬可靠、及時、透明及符合相關規範暨相關法令規章之遵循有關的內部控制制度等之設計及執行係屬有效，其能合理確保上述目標之達成。
- 六、本聲明書將成為本公司年報及公開說明書之主要內容，並對外公開。上述公開之內容如有虛偽、隱匿等不法情事，將涉及證券交易法第二十條、第三十二條、第一百七十一條及第一百七十四條等之法律責任。
- 七、本聲明書業經本公司民國 112 年 03 月 24 日董事會通過，出席董事 9 人中，有 0 人持反對意見，餘均同意本聲明書之內容，併此聲明。

廣隆光電科技股份有限公司



董事長：李耀銘



簽章

總經理：李瑞勳



簽章

2. 委託會計師專案審查內部控制制度之會計師審查報告：無。

(十)最近年度及截至年報刊印日止，公司及其內部人員依法被處罰，或公司對其內部人員違反內部控制制度規定之處罰，其處罰結果可能對股東權益或證券價格有重大影響者，應列明其處罰內容、主要缺失與改善情形：

無此情形。

(十一)最近年度及截至年報刊印日止，股東會及董事會之重要決議：

1、111 年度股東會重要決議及執行情形：

| 開會日期 | 重要決議事項及執行情形 | |
|----------------|--|--|
| | 重要決議事項 | 執行情形 |
| 111 年 6 月 17 日 | 1. 承認 110 年度決算表冊案。 | 經股東會決議通過，並已公告於公開資訊觀測站及本公司網站。 |
| | 2. 承認 110 年度盈餘分派表案。 | 決議分配股東紅利-現金每股配發 7 元，除息基準日為 111 年 8 月 23 日，現金股利發放日為 111 年 9 月 12 日，已全數發放。 |
| | 3. 修正本公司「公司章程」、「股東會議事規則」及「取得或處分資產處理程序」討論案。 | 經股東會決議通過，並已公告於公開資訊觀測站及本公司網站。 |

2、111/01/01~112/05/03 董事會重要決議事項：

| 董事會 | 議案內容及後續處理 | 證交法第 14-3 條所列事項 | 獨董持反對或保留意見 |
|-------------------------------|---|-----------------|------------|
| 第十二屆 第四次 111 年 1 月 14 日 | 1. 通過本公司簽證會計師進行獨立性評估案。 | V | - |
| | 2. 通過本公司簽證會計師公費案。 | V | - |
| | 3. 通過本公司因營運週轉需要擬向銀行申請貸款融資額度案。 | - | - |
| | 4. 通過本公司 111 年度營運計畫及預算案。 | - | - |
| | 5. 通過 110 年度擬按本公司章程規定分派董事酬勞、員工酬勞及 111 年度董事酬勞、員工酬勞預計分派比率案。 | V | - |
| | 6. 通過本公司經理人及稽核主管 109 年度員工酬勞金額分派及 110 年度年終獎金發放金額案。 | V | - |
| | 7. 通過本公司董事報酬內容及給付案。 | V | - |
| | 8. 通過本公司經理人及稽核主管報酬內容及給付案。 | V | - |
| 獨立董事意見：無 | | | |
| 公司對獨立董事意見處理：無 | | | |
| 決議結果：全體出席董事通過 | | | |

| 董事會 | 議案內容及後續處理 | 證交法第14-3條所列事項 | 獨董持反對或保留意見 |
|----------------------|---------------------------------------|---------------|------------|
| 第十二屆第五次 111年3月22日 | 1. 通過本公司110年度內部控制自行評估結果報告及內部控制制度聲明書案。 | V | - |
| | 2. 通過本公司民國110年度營業報告書、個體財務報告及合併財務報告案。 | - | - |
| | 3. 通過本公司110年度員工酬勞及董事酬勞分派案。 | V | - |
| | 4. 通過本公司110年度盈餘分派表案。 | - | - |
| | 5. 通過本公司111年股東常會開會時間、地點及議案。 | - | - |
| | 獨立董事意見：無 | | |
| | 公司對獨立董事意見處理：無 | | |
| 決議結果：全體出席董事通過 | | | |
| 第十二屆第六次 111年5月3日 | 1. 通過本公司公司治理主管之委任案。 | - | - |
| | 2. 通過本公司國111年度第1季合併財務報告案。 | - | - |
| | 3. 通過修正本公司「公司章程」案。 | V | - |
| | 4. 通過修正本公司「股東會議事規則」案。 | V | - |
| | 5. 通過修正本公司「取得或處分資產處理程序」案。 | V | - |
| | 6. 通過本公司111年股東常會新增議案事由。 | - | - |
| | 獨立董事意見：無 | | |
| 公司對獨立董事意見處理：無 | | | |
| 決議結果：全體出席董事通過 | | | |
| 第十二屆第七次 111年8月5日 | 1. 通過本公司國111年度第2季合併財務報告案。 | - | - |
| | 2. 通過修正本公司「內部控制制度部分管理辦法」案。 | V | - |
| | 3. 通過子公司利隆(越南)責任有限公司盈餘轉增資案。 | - | - |
| | 4. 通過本公司110年度董事酬勞給付案。 | V | - |
| | 獨立董事意見：無 | | |
| | 公司對獨立董事意見處理：無 | | |
| 決議結果：全體出席董事通過 | | | |
| 第十二屆第八次 111年11月4日 | 1. 通過本公司民國111年度第3季合併財務報告案。 | - | - |
| | 2. 通過制定本公司民國112年度內部控制制度稽核計劃案。 | V | - |
| | 3. 通過修正本公司內部控制制度部分管理辦法案。 | V | - |
| | 4. 通過修正本公司「公司治理實務守則」、「企業社會責任實務守則」案。 | V | - |
| | 5. 通過投保董事責任險案。 | V | - |
| | 獨立董事意見：無 | | |
| | 公司對獨立董事意見處理：無 | | |
| 決議結果：全體出席董事通過 | | | |

| 董事會 | 議案內容及後續處理 | 證交法第14-3條所列事項 | 獨董持反對或保留意見 | |
|--------------------------|---|---------------|------------|--|
| 第十二屆 第九次 112年1月13日 | 1. 通過修正本公司「公司治理實務守則」案。 | V | - | |
| | 2. 通過對本公司簽證會計師進行獨立性及適任性評估案。 | V | - | |
| | 3. 通過本公司因營運週轉需要擬向銀行申請融資額度案。 | - | - | |
| | 4. 通過本公司112年度營運計畫及預算案。 | - | - | |
| | 5. 通過本公司董事酬勞與員工酬勞111年度發放金額及112年度預計分派比率案。 | V | - | |
| | 6. 通過本公司經理人及稽核主管110年度員工酬勞金額分派及111年度年終獎金發放金額案。 | V | - | |
| | 7. 通過本公司董事報酬內容及給付案。 | V | - | |
| | 8. 通過本公司經理人及稽核主管報酬內容及給付案。 | V | - | |
| | 獨立董事意見：無 | | | |
| | 公司對獨立董事意見處理：無 | | | |
| 決議結果：全體出席董事通過 | | | | |
| 第十二屆 第十次 112年3月24日 | 1. 通過本公司111年度內部控制自行評估結果報告及內部控制制度聲明書案。 | V | - | |
| | 2. 通過本公司民國111年度營業報告書、個體財務報告及合併財務報告案 | - | - | |
| | 3. 通過本公司111年度員工酬勞及董事酬勞分派案。 | V | - | |
| | 4. 通過本公司111年度盈餘分派表案。 | - | - | |
| | 5. 通過本公司112年股東常會開會時間、地點及議案。 | - | - | |
| | 獨立董事意見：無 | | | |
| 公司對獨立董事意見處理：無 | | | | |
| 決議結果：全體出席董事通過 | | | | |
| 第十二屆 第十一次 112年5月3日 | 1. 通過本公司民國112年度第1季合併財務報告案。 | - | - | |
| | 2. 通過修正本公司「公司治理實務守則」、「永續發展實務守則」案。 | V | - | |
| | 3. 通過依據本公司限制員工權利新股發行辦法將未符既得條件而收回之股份辦理註銷並訂定減資基準日案。 | - | - | |
| | 獨立董事意見：無 | | | |
| | 公司對獨立董事意見處理：無 | | | |
| 決議結果：全體出席董事通過 | | | | |

(十二)最近年度及截至年報刊印日止，董事對董事會通過重要決議有不同意見且有紀錄或書面聲明者，其主要內容：
無此情形。

(十三)最近年度及截至年報刊印日止，公司董事長、總經理、會計主管、財務主管、內部稽核主管、公司治理主管及研發主管等辭職解任情形：
無此情形。

五、簽證會計師公費資訊

| 會計師事務所名稱 | 會計師姓名 | 會計師查核期間 | 審計公費 | 非審計公費 | 合計 | 備註 |
|------------|------------|---------------------|----------|--------|----------|----|
| 資誠聯合會計師事務所 | 徐建業 吳松源 | 111.01.01~111.12.31 | 2,160 仟元 | 560 仟元 | 2,720 仟元 | 無 |

- (一)非審計公費其服務內容為提供營利事業所得稅查核簽證及移轉訂價諮詢服務等費用。
- (二)更換會計師事務所且更換年度所給付之審計公費較更換前一年度之審計公費減少者，應揭露審計公費減少金額、比例及原因：無此情形。
- (三)審計公費較前一年度減少達百分之十以上者，應揭露審計公費減少金額、比例及原因：無此情形。

六、更換會計師資訊：無此情形。

七、公司之董事長、總經理、負責財務或會計事務之經理人，最近一年內曾任職於簽證會計師所屬事務所或其關係企業者：無此情形。

八、最近年度及截至年報刊印日止，董事、經理人及持股比例超過百分之十之股東股權移轉及股權質押變動情形：

(一)董事、經理人及持股比例超過百分之十之股東股權移轉及股權質押變動情形：

單位：仟股

| 職稱 | 姓名 | 111 年度 | | 112 年度截至 4 月 15 日止 | |
|---------|----------|---------------|---------------|--------------------|---------------|
| | | 持有股數 增(減)數 | 質押股數 增(減)數 | 持有股數 增(減)數 | 質押股數 增(減)數 |
| 董事長 | 李耀銘 | - | - | - | - |
| 董事 | 李瑞勳 | (2,774) | - | 47 | - |
| 董事 | 許惠祐 | - | - | - | - |
| 董事 | 茂隆投資有限公司 | 20 | - | - | - |
| | 代表人:陳守信 | - | - | - | - |
| 董事 | 茂隆投資有限公司 | 20 | - | - | - |
| | 代表人:蔡長壽 | - | - | - | - |
| 董事 | 茂隆投資有限公司 | 20 | - | - | - |
| | 代表人:江燕鴻 | - | - | - | - |
| 獨立董事 | 王卓鈞 | - | - | - | - |
| 獨立董事 | 楊文廣 | - | - | - | - |
| 獨立董事 | 蔡其能 | - | - | - | - |
| 副總經理 | 楊瑞祥 | 7 | - | 3 | - |
| 管理部副總經理 | 李瑞庭 | 2 | - | 2 | - |
| 財務部協理 | 劉晃瑋 | 3 | - | 3 | - |
| 品研部協理 | 陳建郎 | 3 | - | 3 | - |
| 外銷業務部協理 | 洪婕妤 | 3 | - | 1 | - |
| 內銷業務部協理 | 陳志雄 | 2 | - | 2 | - |

(二)董事、經理人及持股比例超過百分之十之股東股權移轉之相對人為關係人之變動情形：無此情形。

(三)董事、經理人及持股比例超過百分之十之股東股權質押之相對人為關係人之變動情形：無此情形。

九、持股比例占前十名之股東，其相互間為關係人或為配偶、二親等以內之親屬關係之資訊：

112年04月15日

| 姓名 | 本人持有股份 | | 配偶、未成年子女持有股份 | | 利用他人名義合計持有股份 | | 前十大股東相互間具有關係人或為配偶、二親等以內之親屬關係者，其名稱或姓名及關係 | | 備註 |
|-------------------------|-----------|---------|--------------|---------|--------------|---------|---|----|----|
| | 股數 | 持股比率(%) | 股數 | 持股比率(%) | 股數 | 持股比率(%) | 名稱(或姓名) | 關係 | |
| 富邦人壽保險股份有限公司 負責人：蔡明興 | 6,500,000 | 7.92 | - | - | - | - | 無此情形 | - | - |
| | 0 | 0.00 | - | - | - | - | 無此情形 | - | - |
| 李瑞勳 | 5,857,802 | 7.14 | 2,061,000 | 2.51 | 2,998,000 | 3.65 | 李耀銘 | 父 | - |
| | | | | | | | 蔡香佩 | 母 | |
| | | | | | | | 李瑞庭 | 弟 | |
| | | | | | | | 李忠駿 | 子 | |
| 蔡香佩 | 3,960,770 | 4.83 | 3,344,951 | 4.08 | - | - | 李耀銘 | 夫 | - |
| | | | | | | | 李瑞勳 | 子 | |
| | | | | | | | 李瑞庭 | 子 | |
| | | | | | | | 李忠駿 | 孫 | |
| 李瑞庭 | 3,498,089 | 4.26 | - | - | - | - | 李耀銘 | 父 | - |
| | | | | | | | 蔡香佩 | 母 | |
| | | | | | | | 李瑞勳 | 兄 | |
| 李耀銘 | 3,344,951 | 4.08 | 3,960,770 | 4.83 | - | - | 蔡香佩 | 妻 | - |
| | | | | | | | 李瑞勳 | 子 | |
| | | | | | | | 李瑞庭 | 子 | |
| | | | | | | | 李忠駿 | 孫 | |
| 銘忠投資股份有限公司 負責人：李瑞勳 | 2,998,000 | 3.65 | - | - | - | - | 無此情形 | - | - |
| | 5,857,802 | 7.14 | 2,061,000 | 2.51 | 2,998,000 | 3.65 | 李耀銘 | 父 | - |
| | | | | | | 蔡香佩 | 母 | | |
| | | | | | | | 李瑞庭 | 弟 | |
| | | | | | | | 李忠駿 | 子 | |
| 渣打託管列支敦士登銀行 | 2,034,210 | 2.48 | - | - | - | - | 無此情形 | - | - |
| 李忠駿 | 1,991,000 | 2.42 | - | - | - | - | 李耀銘 | 祖父 | - |
| | | | | | | | 蔡香佩 | 祖母 | |
| | | | | | | | 李瑞勳 | 父 | |
| 花旗託管元大寶來證券(香港)投資專戶 | 1,971,864 | 2.40 | - | - | - | - | 無此情形 | - | - |
| 茂隆投資有限公司 負責人：蔡香佩 | 1,884,469 | 2.30 | - | - | - | - | 無此情形 | - | - |
| | 3,960,770 | 4.83 | 3,344,951 | 4.08 | - | - | 李耀銘 | 夫 | - |
| | | | | | | | 李瑞勳 | 子 | |
| | | | | | | | 李瑞庭 | 子 | |
| | | | | | | | 李忠駿 | 孫 | |

十、公司、公司之董事、經理人及公司直接或間接控制之事業對同一轉投資事業之持股數，並合併計算綜合持股比例：

單位：仟股

| 轉投資事業 (係公司採用權益法之長期投資) | 本公司投資 | | 董事、經理人及直接或間接控制事業之投資 | | 綜合投資 | |
|------------------------------|--------|------|---------------------|------|--------|------|
| | 股數 | 持股比例 | 股數 | 持股比例 | 股數 | 持股比例 |
| 利隆(越南)責任有限公司 | 32,000 | 100% | - | - | 32,000 | 100% |
| Kung Long International Ltd. | 2,170 | 100% | - | - | 2,170 | 100% |

肆、募資情形

一、資本及股份

(一)股本來源：

| 年/月 | 發行價格 | 核定股本 | | 實收股本 | | 備註 | | |
|-------|-------|-------------|---------------|------------|-------------|---|---------------|-------------------------|
| | | 股數 | 金額(元) | 股數 | 金額(元) | 股本來源 | 以現金以外之財產抵充股款者 | 其他 |
| 79.01 | 1,000 | 8,160 | 8,160,000 | 8,160 | 8,160,000 | 設立登記 | - | - |
| 79.10 | 1,000 | 29,880 | 29,880,000 | 29,880 | 29,880,000 | 現金增資 | - | - |
| 83.05 | 1,000 | 60,000 | 60,000,000 | 60,000 | 60,000,000 | 現金增資 | - | - |
| 86.10 | 1,000 | 120,000 | 120,000,000 | 120,000 | 120,000,000 | 現金增資 | - | - |
| 88.05 | 10 | 16,000,000 | 160,000,000 | 16,000,000 | 160,000,000 | 盈餘轉增資 40,000,000元 | - | - |
| 88.07 | 10 | 36,000,000 | 360,000,000 | 36,000,000 | 360,000,000 | 合併增資 200,000,000元 | - | (88)台財證(一) 第63141號函 |
| 89.09 | 10 | 54,700,000 | 547,000,000 | 40,680,000 | 406,800,000 | 盈餘轉增資 46,800,000元 | - | (89)台財證(一) 第70273號函 |
| 90.05 | 10 | 54,700,000 | 547,000,000 | 46,300,000 | 463,000,000 | 盈餘轉增資 56,200,000元 | - | (90)台財證(一) 第121889號函 |
| 91.08 | 10 | 54,700,000 | 547,000,000 | 51,230,000 | 512,300,000 | 盈餘轉增資 49,300,000元 (含員工紅利 3,000,000元) | - | (91)台財證(一) 第128147號函 |
| 91.08 | 10 | 62,000,000 | 620,000,000 | 58,230,000 | 582,300,000 | 現金增資 70,000,000元 | - | 台財證一字第 0910128148號函 |
| 92.08 | 10 | 100,000,000 | 1,000,000,000 | 64,353,000 | 643,530,000 | 盈餘轉增資 61,230,000元 (含員工紅利 3,000,000元) | - | 台財證一字第 0920131075號函 |
| 94.10 | 10 | 100,000,000 | 1,000,000,000 | 66,000,000 | 660,000,000 | 盈餘轉增資 16,470,000元 | - | 經授商字第 09401198960號函 |
| 97.05 | 10 | 100,000,000 | 1,000,000,000 | 66,663,877 | 666,638,770 | 公司債轉換股份 6,638,770元 | - | 經授商字第 09701123260號函 |
| 97.09 | 10 | 100,000,000 | 1,000,000,000 | 67,138,874 | 671,388,740 | 公司債轉換股份 4,749,970元 | - | 經授商字第 09701234940號函 |
| 99.05 | 10 | 100,000,000 | 1,000,000,000 | 73,827,274 | 738,272,740 | 公司債轉換股份 66,884,000元 | - | 經授商字第 09901091450號函 |

| 年/月 | 發行價格 | 核定股本 | | 實收股本 | | 備註 | | |
|--------|------|-------------|---------------|------------|-------------|--------------------|---------------|--------------------|
| | | 股數 | 金額(元) | 股數 | 金額(元) | 股本來源 | 以現金以外之財產抵充股款者 | 其他 |
| 99.06 | 10 | 100,000,000 | 1,000,000,000 | 73,974,812 | 739,748,120 | 公司債轉換股份1,475,380元 | - | 經授商字第09901122280號函 |
| 99.10 | 10 | 100,000,000 | 1,000,000,000 | 74,683,001 | 746,830,010 | 公司債轉換股份7,081,890元 | - | 經授商字第09901226710號函 |
| 99.12 | 10 | 100,000,000 | 1,000,000,000 | 75,937,345 | 759,373,450 | 公司債轉換股份12,543,440元 | - | 經授商字第09901282230號函 |
| 100.05 | 10 | 100,000,000 | 1,000,000,000 | 79,885,055 | 798,850,550 | 公司債轉換股份39,477,100元 | - | 經授商字第10001088080號函 |
| 100.06 | 10 | 100,000,000 | 1,000,000,000 | 80,365,890 | 803,658,900 | 公司債轉換股份4,808,350元 | - | 經授商字第10001126230號函 |
| 100.10 | 10 | 100,000,000 | 1,000,000,000 | 81,501,771 | 815,017,710 | 公司債轉換股份11,358,810元 | - | 經授商字第10001228140號函 |
| 100.10 | 10 | 100,000,000 | 1,000,000,000 | 81,585,394 | 815,853,940 | 公司債轉換股份836,230元 | - | 經授商字第10001241580號函 |
| 104.12 | 10 | 100,000,000 | 1,000,000,000 | 81,785,394 | 817,853,940 | 限制員工權利新股2,000,000元 | - | 經授商字第10401275750號函 |
| 109.12 | 10 | 100,000,000 | 1,000,000,000 | 82,068,394 | 820,683,940 | 限制員工權利新股2,830,000元 | - | 經授商字第10901243570號函 |
| 110.03 | 10 | 100,000,000 | 1,000,000,000 | 82,066,394 | 820,663,940 | 註銷限制員工權利新股20000元 | - | 經授商字第11001057910號函 |

112年04月15日

| 股份種類 | 核定股本 | | | 備註 |
|------|------------|------------|-------------|----|
| | 流通在外股份(註) | 未發行股份 | 合計 | |
| 普通股 | 82,066,394 | 17,933,606 | 100,000,000 | - |

註：係目前上市流通在外股份，本公司於91年1月22日掛牌上市。

(二)股東結構：

112年04月15日

| 股東結構數量 | 政府機構 | 金融機構 | 其他法人 | 個人 | 外國機構及外人 | 合計 |
|--------|------|-----------|------------|------------|------------|------------|
| 人數 | - | 5 | 283 | 14,579 | 144 | 15,011 |
| 持有股數 | - | 8,766,000 | 11,130,884 | 47,835,305 | 14,334,205 | 82,066,394 |
| 持股比例 | - | 10.68% | 13.56% | 58.29% | 17.47% | 100% |

註：本公司陸資持股比例：0%。

(三)股權分散情形：

112年04月15日

| 持股分級 | 股東人數 | 持有股數 | 持股比例% |
|---------------------|--------|------------|--------|
| 1 ~ 999 | 7,116 | 364,023 | 0.44 |
| 1,000 ~ 5,000 | 6,729 | 12,046,764 | 14.68 |
| 5,001 ~ 10,000 | 606 | 4,823,499 | 5.88 |
| 10,001 ~ 15,000 | 194 | 2,466,007 | 3.00 |
| 15,001 ~ 20,000 | 102 | 1,875,625 | 2.29 |
| 20,001 ~ 30,000 | 94 | 2,421,587 | 2.95 |
| 30,001 ~ 40,000 | 32 | 1,152,994 | 1.41 |
| 40,001 ~ 50,000 | 30 | 1,387,732 | 1.69 |
| 50,001 ~ 100,000 | 48 | 3,285,941 | 4.00 |
| 100,001 ~ 200,000 | 20 | 2,795,514 | 3.41 |
| 200,001 ~ 400,000 | 13 | 3,203,050 | 3.90 |
| 400,001 ~ 600,000 | 7 | 3,299,541 | 4.02 |
| 600,001 ~ 800,000 | 5 | 3,454,331 | 4.21 |
| 800,001 ~ 1,000,000 | 3 | 2,639,631 | 3.22 |
| 1,000,001 股以上 | 12 | 36,850,155 | 44.90 |
| 合計 | 15,011 | 82,066,394 | 100.00 |

(四)主要股東名單：

112年04月15日

| 主要股東名稱 | 股份 | 持有股數 | 持股比例 (%) |
|--------------------|----|------------|----------|
| 富邦人壽保險股份有限公司 | | 6,500,000 | 7.92 |
| 李瑞勳 | | 5,857,802 | 7.14 |
| 蔡香佩 | | 3,960,770 | 4.83 |
| 李瑞庭 | | 3,498,089 | 4.26 |
| 李耀銘 | | 3,344,951 | 4.08 |
| 銘忠投資股份有限公司 | | 2,998,000 | 3.65 |
| 渣打託管列支敦士登銀行 | | 2,034,210 | 2.48 |
| 李忠駿 | | 1,991,000 | 2.42 |
| 花旗託管元大寶來證券(香港)投資專戶 | | 1,971,864 | 2.40 |
| 茂隆投資有限公司 | | 1,884,469 | 2.30 |
| 合計 | | 34,041,155 | 41.48 |

(五)最近二年度每股市價、淨值、盈餘、股利及相關資料：

單位：元

| 項目 | | 年度 | | 110 年度 | 111 年度 | 112 年度截至 3 月 31 日(註 1) |
|--------|------------|--------|----|--------|----------------|---------------------------|
| | | 最高 | 最低 | | | |
| 每股市價 | 最高 | | | 160.50 | 147.00 | 144.00 |
| | 最低 | | | 136.00 | 130.00 | 136.00 |
| | 平均 | | | 143.64 | 137.84 | 139.79 |
| 每股淨值 | 分配前 | | | 46.14 | 52.94 | 54.31 |
| | 分配後 | | | 39.14 | 52.94 (註 2) | — |
| 每股盈餘 | 加權平均股數(仟股) | | | 81,829 | 81,879 | 81,908 |
| | 每股盈餘 | 追溯調整前 | | 7.58 | 10.77 | 1.48 |
| | | 追溯調整後 | | — | — | — |
| 每股股利 | 現金股利 | | | 7.00 | 10.00 (註 2) | — |
| | 無償配股 | 盈餘配股 | | — | — | — |
| | | 資本公積配股 | | — | — | — |
| | 累積未付股利 | | | — | — | — |
| 投資報酬分析 | 本益比 | | | 18.95 | 12.80 | — |
| | 本利比 | | | 20.52 | 13.78 | — |
| | 現金股利殖利率 | | | 4.87% | 7.25% | — |

註 1：每股淨值、每股盈餘填列截至民國 112 年度第一季經會計師核閱之資料，其餘填列截至民國 112 年 3 月 31 日止之資料。

註 2：111 年度之盈餘分派案業經民國 112 年 3 月 24 日董事會擬議，尚未經股東會決議。

(六)公司股利政策及執行狀況及預期有重大變動之說明：

1. 股利政策：

依據本公司章程第二十二條以及第二十二條之一規定，相關條文如下：

第二十二條：

為激勵員工及經營團隊，公司年度如有獲利(所謂獲利係指扣除分派員工酬勞及董事酬勞前之本期稅前利益)應分派員工酬勞不低於百分之二，董事酬勞不高於百分之五。

員工酬勞以股票或現金方式分派時，應由董事會以董事三分之二以上之出席及出席董事過半數同意之決議行之，並報告於股

東會。

員工酬勞發給股票或現金之對象包括符合一定條件之從屬公司員工，該一定條件由董事會訂定之。

第二十二條之一：

公司每年度決算如有盈餘時，應依法提繳稅捐、彌補虧損，次提百分之十為法定盈餘公積。另依相關法令規定提列或迴轉特別盈餘公積後，併同期初未分配盈餘為股東累積可分配盈餘，由董事會擬定盈餘分派案提請股東會決議分派之。

由於本公司正值穩定成長階段，考量股東利益、財務結構與公司長遠發展，股東紅利之總額應為累積可分配盈餘百分之二十至百分之八十，其中現金紅利應不低於股東紅利總額的百分之十。

2. 112 年度股東會擬議股利分派之情形：

經本公司 112 年 3 月 24 日董事會決議，本公司本次股東會擬議分派股東紅利-現金新台幣 819,365,940 元，每股配發 10 元。嗣後如因本公司股本變動，以致影響流通在外股份數量，股東配息比率因此發生變動者，擬請股東會授權董事長全權處理之。

3. 股利政策預期有重大變動之說明：

本公司依公司章程執行，暫無重大變動之需要。

(七) 本年度股東會擬議之無償配股對公司營業績效及每股盈餘之影響：不適用。

(八) 員工及董事酬勞：

1. 公司章程所載員工及董事酬勞之成數或範圍：

依據本公司章程第二十二條規定，相關條文如下：

為激勵員工及經營團隊，公司年度如有獲利(所謂獲利係指扣除分派員工酬勞及董事酬勞前之本期稅前利益)應分派員工酬勞不低於百分之二，董事酬勞不高於百分之五。

員工酬勞以股票或現金方式分派時，應由董事會以董事三分之二以上之出席及出席董事過半數同意之決議行之，並報告於股東會。

員工酬勞發給股票或現金之對象包括符合一定條件之從屬公司員工，該一定條件由董事會訂定之。

2. 本期估列員工及董事酬勞金額之估列基礎、以股票分派之員工酬勞之股數計算基礎及實際分派金額若與估列數有差異時之會計處理：
 - (1) 本期估列之員工酬勞，擬全數以現金發放。
 - (2) 實際分派金額與估列金額有差異時，列為分派年度之損益調整。
3. 董事會通過分派酬勞情形：
 - (1) 以現金或股票分派之員工及董事酬勞金額：

經本公司112年3月24日董事會決議，本年度擬分派員工現金酬勞39,724仟元及董事酬勞20,725仟元。

與111年度財務報告認列之員工、董事酬勞無差異。
 - (2) 以股票分派之員工酬勞金額及占本期個體財務報告稅後純益及員工酬勞總額合計數之比例：本次董事會無分派員工股票故不適用。
4. 前一年度員工、董事酬勞之實際分派情形(包括分派股數、金額及股價)、其與認列員工、董事酬勞有差異者並應敘明差異數、原因及處理情形：

經本公司111年6月17日股東會決議之(每股配發7元)股東紅利-現金新台幣573,200,558元，110年度員工現金酬勞28,227仟元及董事酬勞16,364仟元，與110年度財務報告認列之員工、董事酬勞無差異。

(九)公司買回本公司股份情形：無此情形。

二、公司債辦理情形：無此情形。

三、特別股辦理情形：無此情形。

四、海外存託憑證辦理情形：無此情形。

五、員工認股權憑證辦理情形：無此情形。

六、限制員工權利新股辦理情形：

(一) 尚未全數達既得條件之限制員工權利新股應揭露截至年報刊印日止辦理情形及對股東權益之影響： 112年5月3日

| | |
|-------------------------|--|
| 限制員工權利新股種類 | 109年度第1次 限制員工權利新股 |
| 申報生效日期 | 109年11月30日 |
| 發行日期 | 109年12月15日 |
| 已發行限制員工權利新股股數 | 283,000股 |
| 發行價格 | 有償認購，每股發行價格為10元 |
| 已發行限制員工權利新股股數占已發行股份總數比率 | 0.34%(註1) |
| 員工限制權利新股之既得條件 | <p>員工既得股份之數額採分年結算，各年度既得比率如下：</p> <ol style="list-style-type: none"> 1. 員工於限制員工權利新股發行日翌年之二月二十日仍在本公司任職者，於該第一年度未曾有違反勞動契約、工作規則等重大過失且最近年度考核成績乙+以上者，既得比率為20%。 2. 員工於限制員工權利新股發行日翌二年之二月二十日仍在本公司任職者，於該第二年度未曾有違反勞動契約、工作規則等重大過失且最近年度考核成績乙+以上者，既得比率為20%。 3. 員工於限制員工權利新股發行日翌三年之二月二十日仍在本公司任職者，於該第三年度未曾有違反勞動契約、工作規則等重大過失且最近年度考核成績乙+以上者，既得比率為20%。 4. 員工於限制員工權利新股發行日翌四年之二月二十日仍在本公司任職者，於該第四年度未曾有違反勞動契約、工作規則等重大過失且最近年度考核成績乙+以上者，既得比率為20%。 5. 員工於限制員工權利新股發行日翌五年之二月二十日仍在本公司任職者，於該第五年度未曾有違反勞動契約、工作規則等重大過失且最近年度考核成績乙+以上者，既得比率為20%。 |
| 員工限制權利新股之受限制權利 | <ol style="list-style-type: none"> 1. 員工獲配新股後未達成既得條件前，除繼承外，不得將該限制員工權利新股出售、質押、轉讓、贈與、請求公司買回，或作其他方式之處分。 2. 股東會之出席、提案、發言、表決及選舉權等依信託保管契約執行之。 3. 員工依本辦法獲配之限制員工權利新股，於未達成既得條 |

| | |
|--------------------------|---|
| | <p>件前，除不得參與配股配息外，其他權益與本公司已發行普通股股份相同(包括但不限於現金增資之認股權、減資、及或因合併、分割、股份轉換等各項法定事由所獲配之任何權益，以下合稱「獲配權益」)。獲配權益不需交付信託保管且不受既得期間之限制。</p> <p>4. 其他約定事項：</p> <p>(1) 限制員工權利新股發行後，須立即交付信託保管。且於既得條件未成就前，員工不得以任何理由或方式向受託人請求返還限制員工權利新股。</p> <p>(2) 限制員工權利新股交付信託期間應由本公司全權代理員工與股票信託機構進行(包括但不限於)信託契約之商議、簽署、修訂、展延、解除、終止，及信託財產之交付、運用及解除終止指示。</p> |
| 限制員工權利新股之保管情形 | 交付信託保管 |
| 員工獲配或認購新股後未達既得條件之處 理 方 式 | <p>1. 自願離職或開除： 未具既得權之限制員工權利新股於離職當日起即視為放棄既得權利，其獲配但尚未達成既得條件之限制員工權利新股，本公司依法按原發行價格收買並辦理註銷。</p> <p>2. 退休： 於退休生效日尚未既得之股份，於退休當日起即視既得權利失效，其獲配但尚未達成既得條件之限制員工權利新股，本公司依法按原發行價格收買並辦理註銷。</p> <p>3. 一般死亡： 就其獲配但尚未達成既得條件之限制員工權利新股，本公司依法按原發行價格收買並辦理註銷。</p> <p>4. 留職停薪： 於獲配限制員工權利新股期間，經由公司特別核准之留職停薪員工，於留職停薪期間視為未達成既得條件，其未具既得權之限制員工權利新股，得於復職後，由董事長核定是否恢復其權益，並於獲配股數範圍內，重新按實際任職期間之比例核定其股數、既得權利條件及時限，惟該時限仍以限制員工權利新股既得期間(即限制期間)為限。留職停薪復職後，其獲配但尚未達成既得條件之限制員工權利新股，本公司依法按原發行價格收買並辦理註銷。</p> <p>5. 資遣： 未具既得權之限制員工權利新股於資遣當日起即視既得權利失效，其當年度尚未既得之股份，本公司依法按原發行價格收買並辦理註銷。</p> <p>6. 調職： 因本公司營運所需，本公司之員工經本公司之要求並核定須轉任本公司關係企業者，如轉任當年度符合本辦法第五</p> |

| | |
|---------------------------|--|
| | <p>條第二項規定之既得條件，得由董事長或其授權主管人員於本辦法第五條第二項所定時程及比率範圍內，核定其達成既得條件之比例及時限。惟若是員工自行請調至關係企業者，其限制員工權利新股應比照本辦法第五條第四項第一款「自願離職或開除」之方式處理。</p> <p>7. 職業災害：</p> <p>(1) 因受職業災害致身體殘疾而無法繼續任職者，未達成既得條件之限制員工權利新股，於離職生效日起，員工得提前既得。</p> <p>(2) 因受職業災害致死亡者，未達成既得條件之限制員工權利新股，於死亡日提前既得，由繼承人受領。</p> <p>8. 於既得期間當年度考核成績未達乙+規定者，即視為未符既得條件，其當年度尚未既得之股份，本公司將依法按原發行價格收買並辦理註銷。</p> |
| 已收回或收買限制員工權利新股股數 | 2,000 股(註 2) |
| 已解除限制權利新股之股數 | 151,200 股(註 3) |
| 未解除限制權利新股之股數 | 129,800 股 |
| 未解除限制權利新股股數占已發行股份總數比率 (%) | 0.16%(註 4) |
| 對 股 東 權 益 影 響 | 本公司預估未來幾年之營收將呈成長趨勢，故整體評估，對本公司未來年度每股盈餘之稀釋情形尚屬有限，對現有股東權益亦應無重大影響。 |

註 1：係以 111 年 1 月 6 日經濟部登記股本 82,068 仟股計算。

註 2：係以 110 年 3 月 22 日為減資基準日，並於 110 年 4 月 7 日完成註銷登記。

註 3：係以 112 年 2 月 20 日為截止日所解除限制之股數計算。

註 4：係以 111 年 6 月 30 日經濟部登記股本 82,066 仟股計算。

(二) 累積至年報刊印日止取得限制員工權利新股之經理人及取得股數前十大之員工姓名及取得情形：

109 年度第 1 次限制員工權利新股：

112 年 5 月 3 日

| | 職稱 | 姓名 | 取得限制員工權利新股數量(仟股) | 取得限制員工權利新股之股數占已發行股份總數比率(註 1) | 已解除限制權利 | | | | 未解除限制權利 | | | |
|---------|---------|-----|------------------|------------------------------|--------------|---------|----------|-------------------------|--------------|---------|----------|-------------------------|
| | | | | | 已解除限制之股數(仟股) | 發行價格(元) | 發行金額(仟元) | 已解除限制之股數占已發行股份總數比率(註 2) | 未解除限制之股數(仟股) | 發行價格(元) | 發行金額(仟元) | 未解除限制之股數占已發行股份總數比率(註 2) |
| 經理人 | 副總經理 | 楊瑞祥 | 81 | 0.10% | 48 | 10 | 480 | 0.06% | 33 | 10 | 330 | 0.04% |
| | 管理部副總經理 | 李瑞庭 | | | | | | | | | | |
| | 財務部協理 | 劉晃璋 | | | | | | | | | | |
| | 品研部協理 | 陳建郎 | | | | | | | | | | |
| | 外銷業務部協理 | 洪婕妤 | | | | | | | | | | |
| 內銷業務部協理 | 陳志雄 | | | | | | | | | | | |
| 員工 | 財務部經理 | 洪○勉 | 136 | 0.17% | 66 | 10 | 660 | 0.08% | 70 | 10 | 700 | 0.09% |
| | 財務部經理 | 洪○正 | | | | | | | | | | |
| | 外銷業務部經理 | 賴○一 | | | | | | | | | | |
| | 外銷業務部經理 | 張○甄 | | | | | | | | | | |
| | 內銷業務部經理 | 劉○度 | | | | | | | | | | |
| | 子公司副總 | 賴○仁 | | | | | | | | | | |
| | 子公司協理 | 黃○真 | | | | | | | | | | |
| | 子公司協理 | 黃○強 | | | | | | | | | | |
| | 子公司協理 | 劉○傑 | | | | | | | | | | |
| | 子公司廠長 | 黃○忠 | | | | | | | | | | |
| | 子公司廠長 | 張○雄 | | | | | | | | | | |
| | 子公司經理 | 蔡○成 | | | | | | | | | | |
| | 子公司經理 | 何○寶 | | | | | | | | | | |
| | 子公司經理 | 張○裕 | | | | | | | | | | |
| 子公司經理 | 黃○良 | | | | | | | | | | | |
| 子公司經理 | 簡○晉 | | | | | | | | | | | |

註 1：係以 111 年 6 月 30 日經濟部登記股本 82,066 仟股計算。

註 2：係以 112 年 2 月 20 日為截止日所解除限制之股數計算。

七、併購或受讓他公司股份發行新股辦理情形：無此情形。

八、資金運用計畫執行情形：不適用。

伍、營運概況

一、業務內容

(一)業務範圍：

1. 本公司所營業務之主要內容如下：

- (1)各種蓄電池極板製造、買賣、內外銷。
- (2)汽、機車蓄電池、密閉式照明電池製造、裝配、加工、買賣。
- (3)前項原料之買賣。
- (4)一般進出口貿易業務。
- (5)各種電腦及其週邊設備及零件之加工買賣。
- (6)有關國內外廠商產品代理報價投標及經銷業務。
- (7)發電、輸電、配電機械製造業。
- (8)電器製造業。
- (9)照明設備製造業。
- (10)資料儲存及處理設備製造業。
- (11)有線通信機械器材製造業。
- (12)電子零組件製造業。
- (13)電池製造業。

2. 目前各項業務及其營業比重：

單位：新台幣仟元

| 項 目 | 111 年 度 | |
|---------|-----------|---------|
| | 營 收 金 額 | 營 業 比 重 |
| 電子密閉式電池 | 6,058,204 | 82.78% |
| 機車電池 | 1,012,093 | 13.82% |
| 汽車電池 | 225,772 | 3.09% |
| 其他 | 22,659 | 0.31% |
| 營業收入淨額 | 7,318,728 | 100% |

3. 目前之產品及服務項目：

製造更有效率、更節能、更安全、更環保的移動能源，技術突破傳統且滿足客戶及市場的需求，是廣隆不斷研發成長的動力。本公司的產品不僅為供應高科技電子產品的二次電源，更廣泛地應用在日常生活中，產品線包含再生能源儲能系統用電池、通信交換機及電信機房用電池、UPS 電源用電池、電動車用電池、汽機車啟動用電池、機車起停電池等。

109 年度研究開發重點為「超高功率長壽命電池開發」與「深循環綠能應用鉛碳電池開發」、「長循環壽命鉛碳電極電池研究」、「長壽命起停電池量產技術開發」以及「4G、雲端資料中心基地站備用電池開發」和「高溫電池研發」等專案。

「超高功率長壽命電池開發」為因應疫情使居家辦公、外送等市場崛起，因此 IDC(雲端數據中心)備援需求大增，因此本年度針對「超高功率」、「長浮充壽命」、「新組裝製程」之電池技術進行開發，首批樣品已安裝於 VNPT IDC 中心使用中及送樣俄羅斯客戶驗證中。

隨著全球針對能源議題的發展趨勢，再生能源及儲能站的應用將越來越多，因此本年度針對「深循環綠能應用鉛碳電池開發」、「長循環壽命鉛碳電極電池研究」之鉛碳電池技術進行研究開發，初期研究結果顯示鉛碳複合極板對循環壽命有明顯提升，110 年度將逐步進行綠能站、儲能站等實際應用之導入。

隨著全球 5G 系統導入並針對減碳應用之 SMR 系統將取消冷房作業，因此「5G、雲端資料中心基地站備用電池開發」和「高溫電池研發」將越顯重要，本年度已針對高溫電池之物料及製程配方進行最佳化調配，並開始實際應用於室外機站。

持續進行「起停機車電池」規格之開發，擴大產品規格線並於 109 年度再通過日本機車大廠 1 個機種之承認，並預計於 110 年增加該日系機車廠-廣州廠量產導入作業。

110 年度研究開發重點為「超高功率長壽命電池開發」與「深循環綠能應用鉛碳電池開發」、「長循環壽命鉛碳電極電池研究」、「長壽命起停電池量產技術開發」以及「雲端資料中心備用電池開發」和「室外基地站高溫電池研發」等專案。

「超高功率長壽命電池開發」為因應疫情使居家辦公、外送等市場崛起，因此 IDC(雲端數據中心)備援需求大增，因此本年度針對「超高功率」、「長浮充壽命」、「新組裝製程」之電池技術進行開發，本年度開發已完成 WXL 系列產品可供客戶選配使用。

隨著全球針對能源議題的發展趨勢，再生能源及儲能站的應用將越來越多，因此本年度針對「深循環綠能應用鉛碳電池開發」、「長循環壽命鉛碳電極電池研究」之鉛碳電池技術進行研究開發，初期研究結果顯示鉛碳複合極板對循環壽命有明顯提升，111 年度將逐步進行綠能站、儲能站等實際應用之導入。

隨著全球 5G 系統導入並針對減碳應用之 SMR 系統將取消冷房作業，因此「雲端資料中心備用電池開發」和「室外基地站高溫電池研發」將越顯

重要，本開發案針對高溫電池之物料及製程配方進行最佳化調配，並實際應用於新北市某室外基站已達 4 年仍正常運作。

持續進行「起停機車電池」規格之開發，擴大產品規格線並於 110 年度再通過日本機車大廠-廣州廠 1 個機種之承認，並進行其他海外廠之驗證作業。

111 年度研究開發重點為「超高功率長壽命電池開發」與「深循環綠能應用鉛碳電池開發」、「長循環壽命鉛碳電極電池研究」、「長壽命起停電池量產技術開發」以及「雲端資料中心備用電池開發」和「室外基地站高溫電池研發」等專案。

「超高功率長壽命電池開發」為因應疫情使居家辦公、外送等市場崛起，因此 IDC(雲端數據中心)備援需求大增，因此本年度針對「超高功率」、「長浮充壽命」、「新組裝製程」之電池技術進行開發，本年度開發已完成 WXL 系列產品可供客戶選配使用。

隨著全球針對能源議題的發展趨勢，再生能源及儲能站的應用將越來越多，因此本年度針對「深循環綠能應用鉛碳電池開發」、「長循環壽命鉛碳電極電池研究」之鉛碳電池技術進行研究開發，初期研究結果顯示鉛碳複合極板對循環壽命有明顯提升，112 年度將逐步進行綠能站、儲能站等實際應用之導入。

隨著全球 5G 系統導入並針對減碳應用之 SMR 系統將取消冷房作業，因此「雲端資料中心備用電池開發」和「室外基地站高溫電池研發」將越顯重要，本開發案針對高溫電池之物料及製程配方進行最佳化調配。

4. 計劃開發之新產品與服務：

- (1)「長壽命超高功率電池」為因應疫情使居家辦公、外送…等市場崛起，因此 IDC(雲端數據中心)備援需求大增，因此本年度針對「超高功率」、「長浮充壽命」、「新組裝製程」之電池技術進行開發，本年度開發已完成 WXL 系列產品可供客戶選配使用。
- (2)持續「長壽命起停機車電池」開發，並進行其他海外廠之驗證作業。
- (3)因應市場需求開發全系列膠體電池「FULL GEL BATTERY全膠體電池」及「大密 AGM GEL BATTERY膠體電池」應用於「5G雲端資料中心基地站備用電池」及「高溫電池」，深化通訊產業之應用，強化公司競爭力。

- (4) 針對「深循環綠能應用鉛碳電池」及「長循環壽命鉛碳電極電池」之鉛碳電池技術進行研究，提升產品品質及電池循環壽命，增加競爭利基。
- (5) 針對新市場應用需求，開發遊艇應用之高可靠性、高性能之「遊艇電池」。

(二) 產業概況：

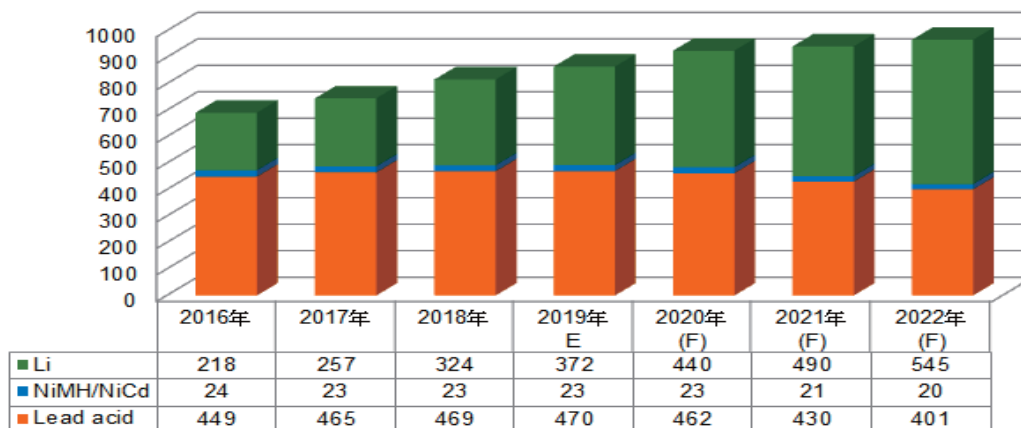
1. 產業之現況與發展：

鉛酸蓄電池已有百年歷史，屬高度成熟市場，由於鉛酸蓄電池具有製造成本低廉、品質穩定度高及適用範圍廣泛等優勢，目前多應用於不斷電系統、汽機車及電動車、醫療器材、通訊設備等產品，是當前國際公認最合乎經濟效益且安全的二次電池。過去由於中國大陸大量出口鉛酸蓄電池，使得市場殺價競爭嚴重，自從 2006 年中國大陸將鉛酸蓄電池出口退稅由原本 13% 降至 0% 後，大幅增加了中國大陸廠商成本，也使得整體產業進入良性競爭而穩定成長。從 2012 年中國大陸頒佈鉛酸蓄電池行業准入條件，對鉛酸蓄電池行業進行規範與整頓，經過環保整治後，原有的 2,000 多家蓄電池企業已經壓縮到近 300 家。且自 2016 年 1 月 1 日起在生產、委託加工和進口環節，對鉛酸蓄電池按 4% 稅率徵收消費稅。屆時可預期將會對中國鉛酸蓄電池廠造成不小的成本負擔。

在現今環保與節能已成為全球共同追求的目標，及 3C 產品多朝向輕、薄、短、小設計的趨勢下，其小型二次電池就成為產品競爭利基或市場吸引力的重要關鍵。然而二次電池電力不敷使用、電池體積、電池外型彈性設計方面，始終是產品開發上的一大瓶頸；加上日本廠商長期壟斷全球電池市場，致下游廠商之購買成本始終高居不下。因此國際電池大廠及研發單位均汲力開發高能量密度、重量更輕、可快速充電，具安全性、經濟效益、環保訴求的二次電池。目前以價格上較昂貴，但循環使用壽命已可達 500~1,000 次的鋰高分子電池研發最多。

2019 年全球二次性電池市場規模預計達 865 億美元以上，以鉛酸蓄電池為最大宗達 470 億美元，並預估 2020 年全球二次性電池市場規模達 941 億美元左右，而鉛酸蓄電池約為 430 億美元規模。現今雖有新型的鎳氫、鋰離子、鋰鐵電池等加入市場中，但目前仍受限於價位高、尺寸限制及安全性等考量，在可見之未來仍無法取代相對於品質穩定度、安全性高、適用範圍廣泛的鉛酸蓄電池。針對鉛酸蓄電池的環保性，目前已以鉛回收再製使用技術來克服，並不會造成太多環境污染。甚而從歐盟 ROHS、WEEE 將鉛酸蓄電池排除在禁用品之外，即可知鉛酸蓄電池仍有其不可替代性。

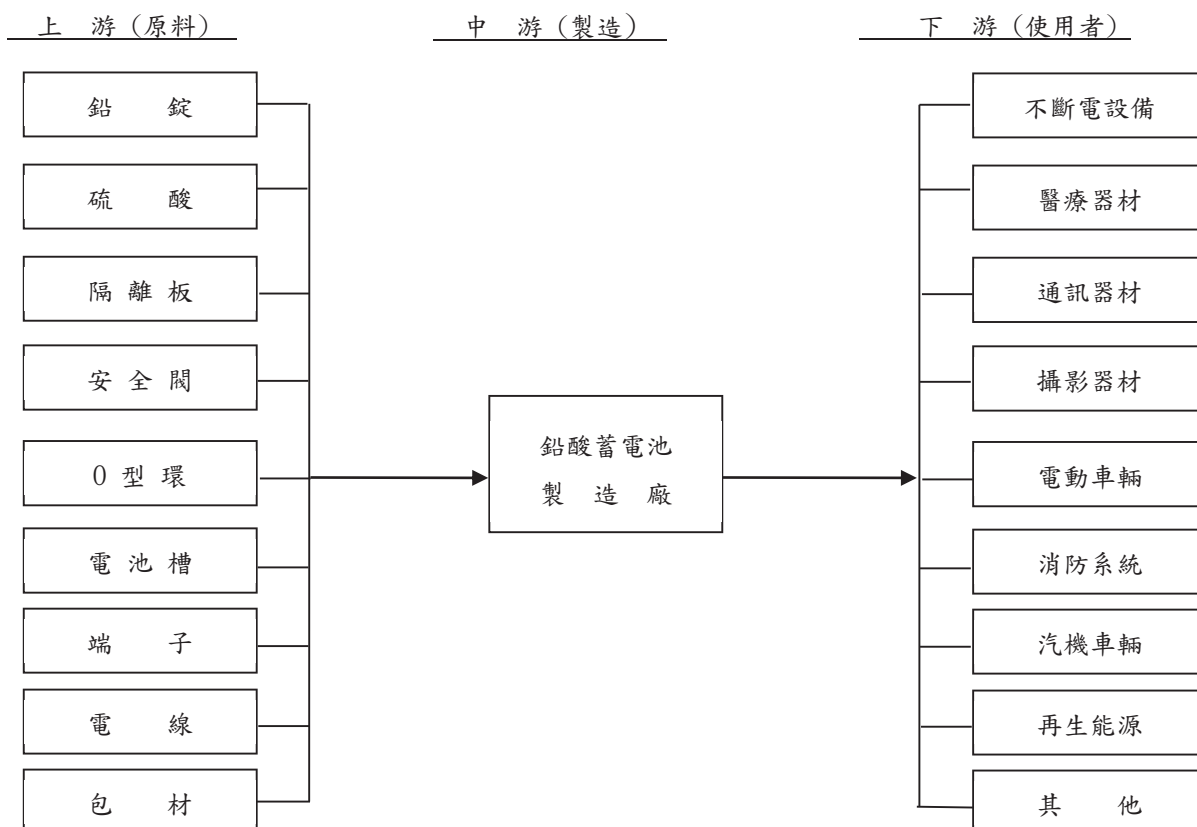
※ 全球二次電池市場規模：



全球二次電池市場規模(單位：億美元)

資料來源：工研院IEK(2019/04)

2. 產業上、中、下游之關聯性：



3. 產品之各種發展趨勢及競爭情形：

工業水準進步、交通運輸量快速成長、資訊產品普及，儲蓄備用能源的需求更加顯得重要。除了鉛酸蓄電池，現今油電混合車多使用鎳氫電池，主要都是因安全性及可靠性考量，但鎳氫電池有電容量、體積及記憶效應等缺點，所以目前筆記型電腦、行動電話、PDA、攝錄影機、數位相機、迷你光碟機及藍牙耳機等可攜式電子產品的市場，鋰離子電池已大量取代鎳氫電池，成為小型二次電池的主流。

鋰電池依正極材料的不同，分為鋰鈷電池(LiCoO₂)、鋰錳電池(LiMnO₂)、鋰鎳電池(LiNiO₂)及磷酸鋰鐵電池(LiFePO₄)。當中鋰鈷電池以應用於手持式裝置電子產品為主，有引人擔憂的安全性問題；而鋰鎳電池因為安全性尚未克服，所以目前生產者以及使用者都很少；鋰錳電池則因為具有高電容量、安全等特性，大多應用在手工具當中，惟高溫特性差及產品售價仍高；至於近年發展的磷酸鋰鐵電池，雖然有相當良好的安全性，適合應用在車輛上，不過因為燒結不易、產品售價過高，且仍卡在專利與製程技術不成熟的瓶頸，電動車市場未普及，所以目前市場比重仍低。鋰電池並未排除有爆炸風險，在安全及性能上尚未發展成熟，價格亦有其市場行銷問題，未來鉛酸蓄電池會不會面臨衝擊，還是要看未來鋰鐵電池等專利授權之權利金及成本影響而定。

鉛酸蓄電池保有可浮充、無記憶性、安全及高溫特性佳等優點，加上售價相對便宜，短期內不易被其他電池技術全面取代。未來鉛酸蓄電池發展趨勢朝向高能量化、輕型化及低成本化的三個目標邁進。電池高能量化主要包括具有較高的電池能量密度與體積能量密度；而電池輕型化除了需要具有較輕的電池重量外，在某些應用上也強調尺寸小。電池低成本化則主要是隨著產品大量使用，將低成本且高容量的電極材料應用在新世代的電池上。此外，現階段奈米技術已被應用在鉛酸蓄電池材料的開發，藉由高容量與高功率的奈米級鉛酸蓄電池材料及製程技術的創新開發，將有機會解決現階段鉛酸蓄電池之技術瓶頸。因此，只要針對鉛酸蓄電池的主要技術，包括提升電池能量密度、降低重量與智慧型電源管理，則鉛酸蓄電池亦可開發高科技產業這片廣大的藍海市場。

至於中國大陸及東南亞挾其低廉的人工成本加入競爭行列，但因其品質之穩定性及產品多樣化，至今尚仍不及台灣。本公司憑藉著不斷研發高性能、低污染之產品，致力提高產能及提昇品質，並運用「全球市場策略」來達到降低成本、延長產品生命週期及分散風險之目的，在全球白熱化的市場競爭中，順利因應各項挑戰。

(三)技術及研發概況：

1. 111 年度投入之研發費用

單位：新台幣仟元

| 項 目 | 111 年度 | 112 年度截至第一季止 |
|-----|--------|--------------|
| 金 額 | 44,348 | 10,859 |

2. 111 年度開發成功之技術或產品：

- (1)「長壽命超高功率電池」為因應疫情使居家辦公、外送…等市場崛起，因此 IDC(雲端數據中心)備援需求大增，因此本年度針對「超高功率」、「長浮充壽命」、「新組裝製程」之電池技術進行開發，本年度開發已完成 WXL 系列產品可供客戶選配使用。
- (2)本年度進行「深循環綠能應用鉛碳電池開發」、「長循環壽命鉛碳電極電池研究」、「雲端資料中心備用電源」、「室外基地站高溫電池研發」，本開發案針對高溫電池之物料及製程配方進行最佳化調配，並實際應用於新北市某室外基站已達 4 年仍正常運作。
- (3)持續「長壽命起停機車電池」開發，並進行其他海外廠之驗證作業。

(四)長、短期業務發展計劃：

1. 短期計劃：

- (1)開發長期穩定新客戶，依鉛價浮動來調整售價，並訂定公平交易方式，訂價策略亦應因市場不同而適度調整，以維持國際競爭力。
- (2)推廣及加強通訊用大型密閉式、長壽命 UPS 電池與再生能源儲能用電池的銷售。
- (3)以輕量化及高效能電池搶攻消防及緊急照明等市場。
- (4)持續提高越南機車、汽車及電動車自有品牌的市佔率。

2. 長期計劃：

- (1)致力於技術提升，開發出可快速充電、循環次數更多、適合太陽能光電系統及風力等再生能源與儲能之產品。
- (2)配合客製化電池的開發，推出大型密閉式電池及高性價比的電池。
- (3)持續增加機車起停用電池規格與推升營收利基。
- (4)推出 UPS 修補市場與產業用、4G 及雲端基地台需求之大型與長壽命電池。
- (5)持續推廣自有品牌，建立產品的市場區隔定位，以帶動售後服務市場之銷售。
- (6)利用東協市場間的關稅優惠，並以長壽命大容量規格電池，積極開拓新市場。

(7)持續進行分散區域及規格與客戶集中之風險考量，積極開拓新客戶與新市場，以擴展全球市場占有率，尤其著重中東、東歐及中南美洲、非洲以及亞洲的東協市場開發。

二、市場及產銷概況

(一)市場分析：

1. 主要商品之銷售地區

單位：新台幣仟元

| 產品 | 區域 | 111年度 | | 110年度 | |
|--------|----|-----------|------|-----------|------|
| | | 數量 | 百分比 | 金額 | 百分比 |
| 電池 | 美洲 | 1,330,585 | 18% | 1,181,714 | 20% |
| | 歐洲 | 1,934,866 | 27% | 1,479,983 | 26% |
| | 亞洲 | 3,316,031 | 45% | 2,440,331 | 42% |
| | 內銷 | 410,951 | 6% | 408,193 | 7% |
| | 其他 | 303,636 | 4% | 199,247 | 3% |
| 其他 | | 22,659 | - | 88,280 | 2% |
| 營業收入合計 | | 7,318,728 | 100% | 5,797,748 | 100% |

2. 市場佔有率：

111年度台灣鉛酸蓄電池出口統計表

單位：量/仟個 值/新台幣仟元

| 年度 | 項目 | 外銷數量 | 外銷金額 |
|-----|-------|--------|-----------|
| 111 | 鉛酸蓄電池 | 17,133 | 7,709,017 |
| | 廣隆銷售 | - | 90,389 |
| | 佔有率 | - | 1.17% |

資料來源：財政部關稅總局/經濟部國際貿易局

3. 市場未來之供需狀況與成長性：

(1)需求面：

A、醫療保健設備市場需求穩定：

由於全球人口老化以及消費者對健康常識之增進，使得醫療器材的需求與日俱增。福祉性醫療器材產業主要出口產品以機動病人用車(如電動輪椅)高居第一位。2019年歐洲65歲以上的高齡人口約佔該地區總人口的19%，達1億人以上，預估到2030後會增加到23%，意即全歐洲將有四分之一以上的人口為65歲以上的老年人，福祉性醫療器材產業前景持續看好。現今電動代步車等產品在歐洲銷售更逐年成長，且有取代部份輪椅市場的趨勢，未來市場需求將持續成長。

B、電動車輛需求增加：

近年來由於油源逐漸枯竭、造成油價高漲，加上全球對節能減碳問題日趨重視，及聯合國氣候變遷公約中有關廢棄排放減量的協定，電動車輛(電動汽車、電動自行車、電動機車)的發展受到矚目，根據國際能源署(IEA)Global EV Outlook 2019報告指出

2018 年電動兩輪/三輪車的銷售額約 2,600 萬，預計 2030 年會成長至 4,600 萬，其中以亞太地區國家為最主要的市場。目前亞太地區包含中國、印度及東南亞國協，電動兩輪/三輪車全球存量約達 8 億輛。其中主要消費國家為中國大陸，電動二輪車 90%以上皆採用鉛酸蓄電池，足見其需求。

C、UPS 不斷電系統設備需求穩定成長：

因看好雲端與虛擬化的趨勢，中小型及大型企業資料中心的市場規模持續成長，ISP 與 ASP 等伺服器需要電力供應穩定之設備予以支援，而中國也廣設 4G 基地台，加上溫室效應影響，歐美地區暴風雪出現頻率增加，都進而促使 UPS 市場需求持續成長。根據 QYResearch 之研究報告，推估 2025 年全球 UPS 市場規模達 140 億美元。由於鉛酸蓄電池具有成本低、品質穩定、高電壓、瞬間放電率高等優點，所以成為大多數 UPS 產品選用的蓄電池，因此鉛酸蓄電池未來市場之成長具有相當之潛力及動能。

D、再生能源儲能市場之潛力無窮：

在節能環保的潮流下，風力與太陽能發電是再生能源發電普遍應用的技術，但由於太陽能及風力發電受自然條件影響，造成電力不穩定，需透過儲能系統平穩電壓後再與電網結合，帶動了儲能用蓄電池的商機，而目前普遍使用做為儲能蓄電的電池即為高功率的鉛酸蓄電池。根據 BNEF 近期公布的 2018 年新能源展望 (New Energy Outlook 2018) 報告，全球儲能系統投資 2050 年累計金額將達 5,480 億美元，三分之二投資用於電網級儲能系統，可見再生能源的市場不容忽視。

(2) 供給面：

現今世界各國無不以取得能源為經濟導向，而行動能源—電池更是各國重點產業之一，所以歐、美、中、日各國電池廠如 Varta、Saft、Delphi、Exide、Sonnenschein、Energys、天能動力、超威動力等均積極投入開發行列；目前國內前四大電池廠分別為台灣湯淺(YUASA)、台灣杰士(GS)、日立化成(原台灣神戶)及本公司，幾乎包辦了國內所有的外銷值。日立化成與廣隆銷售對象較為接近，均是以 UPS 製造廠及代理商為主，台灣湯淺及台灣杰士則以汽、機車製造商及代理商為主。主要係因日資電池廠與車廠多維持長期合作關係，台資公司較難切入，而 UPS 與電動車廠較少日資色彩，因此廣隆便以品質與成本優勢發展價格導向之售後服務市場。因為鉛酸蓄電池屬成熟穩定之產業，近年少有新競爭者加入，在大廠掌握市佔率的情況下，產業大者

恆大之趨勢明顯。其餘規模較小的電池製造廠受制於品質的穩定性及壽命問題，只能利用低價爭奪國內剩餘市場。自 2016 年 1 月 1 日起中國在生產、委託加工和進口環節，對鉛酸蓄電池按 4%稅率徵收消費稅。對中國鉛酸蓄電池廠造成不小的成本負擔，考量台灣鉛酸蓄電池市場規模較小，整體成長性較不足，加上全球鉛酸蓄電池之需求持續暢旺，廣隆將生產重心移往越南廠，以拓展更多的經營成效。

(3)成長性：

鉛酸蓄電池的應用範圍廣泛，歐美等市場近來熱賣的福祉性醫療器材、電動自行車、電動代步車等商品的使用，更大大提昇鉛酸蓄電池的成長需求。尤其全球 UPS 不斷電系統電池及越南當地汽、機車啟動用蓄電池的需求暢旺，加上本公司「長壽命通訊用大型密閉式電池」已量產，除了奠定本公司研發能力的市場地位，更可望為公司帶來成長動能。

4. 競爭利基：

(1)國內台資最大鉛酸蓄電池製造廠，擁有核心技術自主研發：

A. 掌握精進之電池自製能力、研究開發能力及生產技術，擁有製程關鍵技術及量產管理之經驗。

B. 組織扁平化，作業時間節省，產品交期縮短。

(2)通過各項認證，產品認同度高：

本公司以自行研發之鉛酸蓄電池為主力產品，已通過的專利案件在台灣為 6 件，在越南為 1 件；至於已通過的認證產品數，美國高達 1,532 件、德國 68 件，合計 1,600 件，其中包含亞洲首家通過 VdS 德國產品安全認證，美國 UL 產品安全認證等。同時也通過 ISO 9001 國際標準品質管理系統認證及 TL 9000 通信/通訊電子業品質系統驗證，而在作業環境及安全衛生方面取得 ISO 14001 及 ISO 45001 的認證，對產業快速變動之因應經驗豐富，有利爭取國際大廠訂單，更可有效且迅速的開發市場所需之產品。

(3)產品運用範圍廣泛：

本公司不斷致力於電能科技之開發及研究，目前產品規格多數取得德國 VdS、美國 UL 等合格認證，完整齊全之產品規格滿足不同客戶之需求。

(4)國際專業分工：

充份利用國際分工的特性，由子公司利隆(越南)責任有限公司研究開發產品，並利用其規模經濟、租稅優惠的優勢，大量生產通銷規格，以拓展更大的獲利空間。

5.發展遠景之有利、不利因素及因應對策：

(1)有利因素—

A. 優秀的經營團隊及員工、穩健的經營體質及生產組織體系：

本公司擁有優秀的經營團隊及專業知識豐富的員工，加上穩健的經營體質及順暢的生產線管理組織體系，成為本公司永續發展、面對瞬息萬變之市場挑戰的最佳利器。

B. 精進的研究開發能力及生產技術：

研發新規格產品之能力強，並能隨時因應市場快速變化，迅速的開發市場所需之產品。

C. 和諧的協力廠商合作關係：

本公司與上游原物料之協力廠商，多年來已建立長期良好之合作關係，確保原物料之貨源供應、品質及交期均能維持穩定的水準，以因應公司成長需求。

D. 優異穩定的品質：

本公司業已取得 ISO 9001 之國際標準品質管理合格認證，並取得多項技術專利及產品安全認證，民國 86 及 87 年亦分別獲得客戶滿意度金質獎，並於 109 年榮獲經濟部評定為第 29 屆台灣精品獎之殊榮。近來更提供針對個別客戶需求來研發產品，致使客戶對公司產品品質及品牌信譽更具信賴及肯定。

E. 越南廠產能擴增：

為因應訂單需求，廣隆不斷擴增越南廠生產產能及生產規模，不僅可符合客戶多樣化的需求，更能準時達成客戶交期。

F. 自動化設備：

積極導入全面性的自動化設備，持續保有產品具有高性價比之製造優勢，兼備品質與效率，增加產能及擴大營收。

(2)不利因素—

A. 匯率變動，增加匯兌風險：

本公司產品以外銷為主，因此外幣匯率變動產生之風險對本公司之獲利有相當之影響力。

因應對策：

1. 財務部門隨時注意匯率變化情形，並搜集各專業機構對匯率之看法，加強對匯兌走勢之分析及研判能力，適時反應成本調整售價，並做適當外匯之避險。
2. 進、銷貨外幣自然避險，降低因匯兌產生損失的風險。

B. 環保標準日益嚴格：

鉛屬重金屬原料，因國際對環保問題之重視，政府單位對廢水、廢氣及廢棄物處理之規定及要求日趨嚴格，加上蓄電池回收費用仍高，投入污染防治之成本及費用勢必日益增加。

因應對策：

1. 配置合格之專職人員處理環保事宜，並委託政府認可機構定期進行監測。
2. 與合格廠商簽訂廢鉛清運處理合約，恪遵ISO 14001之精神，以符合環保要求。
3. 在生產作業的安全衛生方面，恪遵 ISO 45001 之精神，使整體生產環境更符合環保要求。

C. 原料成本上漲：

國際鉛價上漲，使進貨成本上升，生產成本相對提高。

因應對策：

1. 業務報價採浮動調價機制，以合理轉嫁並反映原物料價格的波動。
2. 適度調整鉛原料之安全庫存量。

D. 大陸及東南亞地區低價產品競銷：

全球受金融風暴影響，消費趨於保守。而大陸及東南亞地區挾勞工充足且薪資低廉、相關環保法規執行較鬆之優勢，在國際市場低價傾銷低品質產品，惟其品質穩定性及產品規格多樣化尚不及台灣產品。

因應對策：

1. 持續強化子公司利隆(越南)責任有限公司研發能力，開發新型高品質高功率電池，以形成市場區隔性。
2. 將產品市場定位於技術性較高、品質穩定度要求嚴格的電子密閉式電池，以避開與小廠價格競爭情形，且可維持較高的毛利

率。

3. 因應產業發展趨勢，進行國際分工將通銷規格之產品轉移到海外越南廠生產，並以規模經濟擴充產能，提高生產效率、生管效能及品質，以拓展更大的獲利空間。

(二)主要產品之重要用途及產製過程：

1. 主要產品之重要用途：

本公司產品主要應用在不斷電系統(UPS)、防盜器、安全及緊急照明燈、通訊器材設備、汽、機車之啟動點火、水上摩托車、雪車、電動滑板車、高產值之福祉性醫療器材、老人代步車、電動輪椅、電動自行車、電動機車、電動車、再生能源等科技商品之電源供應上。

2. 主要產品製造過程：

(1)鉛酸蓄電池製造流程-密閉式電池(C. O. S.)：

| | | | | | | | | |
|-------|---|------|---|-------|---|-------|---|------|
| 加酸 | > | 充電 | > | 超音波鉚接 | > | 自動檢查機 | > | 成品 |
| 〰 | | | | | | | | |
| 點注端子膠 | < | 端子焊接 | < | 入油封 | < | 點膠合蓋 | < | 短路檢查 |
| 〰 | | | | | | | | |
| 入鐵盒 | > | 鑄焊 | | | > | 入電池槽 | > | 交鏈 |
| 〰 | | | | | | | | |
| 包板 | < | 鋸板分片 | < | 陽極板乾燥 | < | 陰極板乾燥 | < | 化成 |
| 〰 | | | | | | | | |
| 格子體鑄造 | > | 鉛粉 | > | 練捏 | > | 塗板 | > | 熟成 |

(2)鉛酸蓄電池製造流程-汽車電池：

| | | | | | | | | |
|-------|---|------|---|-------|---|-------|---|------|
| 成品 | < | 烙印日期 | < | 氣密檢查 | < | 熱封 | < | 短路檢查 |
| 〰 | | | | | | | | |
| 入鐵盒 | > | 裝模立柱 | > | 極板群焊接 | > | 入電池槽 | > | 點焊 |
| 〰 | | | | | | | | |
| 包板 | < | 鋸板分片 | < | 陽極板乾燥 | < | 陰極板乾燥 | < | 化成 |
| 〰 | | | | | | | | |
| 格子體鑄造 | > | 鉛粉 | > | 練捏 | > | 塗板 | > | 熟成 |

(三)主要原料之供應狀況：

本公司產品之主要原料為鉛錠、硫酸、隔離板、電池槽組等，供應廠商眾多，無進貨來源過度集中之情形。此外，本公司與供應商多能維持長期良好合作關係，惟為確保供貨來源之穩定性，尚與其他供應商保持聯繫，其供貨狀況良好，未曾有供貨短缺或中斷之情事。

(四)最近二年度任一年度中曾占進(銷)貨總額百分之十以上之客戶名稱及其進(銷)貨金額與比例：

1. 主要銷貨客戶名單：

單位：新台幣仟元

| 110年度 | | | | 111年度 | | | | 112年度截至第一季止 | | | |
|-------|-----------|---------------|---------|-------|-----------|---------------|---------|-------------|-----------|---------------------|---------|
| 名稱 | 銷貨淨額 | 占全年度銷貨淨額比率(%) | 與發行人之關係 | 名稱 | 銷貨淨額 | 占全年度銷貨淨額比率(%) | 與發行人之關係 | 名稱 | 銷貨淨額 | 占當年度截至第一季止銷貨淨額比率(%) | 與發行人之關係 |
| 甲公司 | 298,562 | 5.15% | 客戶 | 甲公司 | 514,891 | 7.04% | 客戶 | 甲公司 | 146,266 | 10.24% | 客戶 |
| 其他 | 5,499,186 | 94.85% | 客戶 | 其他 | 6,803,837 | 92.96% | 客戶 | 其他 | 1,282,489 | 89.76% | 客戶 |
| 銷貨淨額 | 5,797,748 | 100.00% | | 銷貨淨額 | 7,318,728 | 100.00% | | 銷貨淨額 | 1,428,755 | 100.00% | |

(1)111 年度本公司對甲公司的銷售金額及占比皆較前一年度提高，得益於本公司穩定供貨品質。

(2)由於本公司產品應用範圍廣泛，較不受單一景氣循環影響。綜合而言，本公司之客戶、市場及產品應用面分散，任一因素對公司造成之衝擊相對較小，故營運風險相對較低。

2. 主要進貨供應商名單：

單位：新台幣仟元

| 110年 | | | | 111年 | | | | 112年度截至第一季止 | | | |
|------|-----------|---------------|---------|------|-----------|---------------|---------|-------------|---------|---------------------|---------|
| 名稱 | 進貨淨額 | 占全年度進貨淨額比例(%) | 與發行人之關係 | 名稱 | 進貨淨額 | 占全年度進貨淨額比例(%) | 與發行人之關係 | 名稱 | 進貨淨額 | 占當年度截至前一季止進貨淨額比例(%) | 與發行人之關係 |
| B公司 | 1,189,469 | 27.32% | 供應商 | B公司 | 1,515,351 | 30.59% | 供應商 | B公司 | 187,079 | 24.80% | 供應商 |
| D公司 | 788,604 | 18.11% | 供應商 | E公司 | 547,533 | 11.05% | 供應商 | D公司 | 164,449 | 21.80% | 供應商 |
| 其他 | 2,376,406 | 54.57% | 供應商 | 其他 | 2,891,660 | 58.36% | 供應商 | 其他 | 402,726 | 53.40% | 供應商 |
| 進貨淨額 | 4,354,479 | 100.00% | | 進貨淨額 | 4,954,544 | 100.00% | | 進貨淨額 | 754,254 | 100.00% | |

本公司主要原料為鉛錠、硫酸、隔離板、電池槽組等。最近二年度之進貨廠商變動不大，各項原物料均依適當分散貨源及風險原則採購，與供應商亦維持長期良好之合作關係，使得原物料之貨源供應、品質及交期均能維持穩定的水準。

(五)最近二年度生產量值表：

單位：量/仟個，值/新台幣仟元

| 主要產品： | 110年度 | | | 111年度 | | |
|--------|--------|--------|-----------|--------|--------|-----------|
| | 產能 | 產量 | 產值 | 產能 | 產量 | 產值 |
| 電子密閉電池 | 21,494 | 14,866 | 3,892,226 | 23,003 | 18,403 | 5,533,474 |
| 機車電池 | 4,549 | 4,172 | 680,838 | 4,547 | 4,319 | 806,631 |
| 汽車電池 | 164 | 131 | 174,710 | 191 | 153 | 231,456 |
| 其他 | — | — | — | — | — | — |
| 合計 | 26,207 | 19,169 | 4,747,774 | 27,741 | 22,875 | 6,571,561 |

(六)最近二年度銷售量值表：

單位：量/仟個，值/新台幣仟元

| 主要產品： | 110年度 | | | | 111年度 | | | |
|--------|-------|---------|--------|-----------|-------|---------|--------|-----------|
| | 內銷 | | 外銷 | | 內銷 | | 外銷 | |
| | 量 | 值 | 量 | 值 | 量 | 值 | 量 | 值 |
| 電子密閉電池 | 575 | 398,865 | 14,056 | 4,220,612 | 624 | 402,453 | 15,803 | 5,655,751 |
| 機車電池 | 4 | 1,322 | 3,904 | 900,270 | 6 | 2,036 | 3,941 | 1,010,056 |
| 汽車電池 | 3 | 8,006 | 132 | 180,393 | 2 | 6,462 | 141 | 219,311 |
| 其他 | — | — | — | 88,280 | — | — | — | 22,659 |
| 合計 | 582 | 408,193 | 18,092 | 5,389,555 | 632 | 410,951 | 19,885 | 6,907,777 |

三、從業員工資訊

最近二年度及截至年報刊印日止集團從業員工人數資料表：

| 年 度 | | 110年度 | 111年度 | 112年度 (截至3月31日止) |
|----------------------------|---------|-------|-------|---------------------|
| 員 工 人 數 | 幹部及技術人員 | 388 | 402 | 406 |
| | 作業人員 | 2,747 | 2,962 | 3,007 |
| | 管理業務及其他 | 323 | 345 | 341 |
| | 合 計 | 3,458 | 3,709 | 3,754 |
| 平均年歲 | | 34.89 | 34.77 | 34.72 |
| 平均服務年資 | | 5.75 | 5.76 | 5.72 |
| 學 歷 分 布 比 率 | 博士 | 0 | 0 | 0 |
| | 碩士 | 12 | 12 | 12 |
| | 大學 | 154 | 154 | 134 |
| | 大專 | 196 | 208 | 206 |
| | 高中(含)以下 | 3,096 | 3,335 | 3,402 |

註：以上依110、111年12月31日及112年3月31日給付薪資名單為統計資料。

四、環保支出資訊

(一)111 年度及截至年報刊印日止，因污染環境所受損失(包括賠償)、處分之總額，與因應對策及可能之支出：無此情形。

(二)因應歐盟有害物質限用指令(ROHS)之情形：

依據 EUROPEAN COMMISSION 的 Frequently asked Questions on directive 2002/95/EC on the ROHS and WEEE 說明，WEEE 及 ROHS 指令不適用於電池。惟本公司產品為鉛酸蓄電池，所以仍要符合 2006/66/EC 「電池、蓄電池、廢電池及廢蓄電池」指令及 2013/56/EU 對其修訂之指令。

(三)溫室氣體盤查：

溫室氣體排放量盤查可分為範疇一與範疇二：

範疇一：為廠內的氣體直接排放，來源包括公務車輛、產品運輸車輛、堆高機，使用汽柴油等燃料之逸散性排放源。

範疇二：為外購電力之間接排放。

單位：公噸 Co2/年

| 年度 | 範疇一 | 範疇二 | 總計 |
|-----|----------|-----------|-----------|
| 110 | 4,684.15 | 51,375.48 | 56,059.63 |
| 111 | 8,024.10 | 71,621.80 | 79,645.90 |

(四) 用水量及廢棄物總量

單位：噸

| 年度 | 用水量 | 有害事業 廢棄物 | 一般事業 廢棄物 |
|-----|---------|-------------|-------------|
| 110 | 324,636 | 1,949 | 867 |
| 111 | 374,928 | 2,491 | 1,089 |

(五) 能源減量措施：

除延續以往有效的管制與減量措施外，亦努力推動並執行以下的能源減量措施：

1. 用電減量：

- (1) 尖峰時間段降低冷氣使用量。
- (2) 持續關注及檢查與汰換損壞的電容器，以提升整體用電的功率因素。
- (3) 引進高效能設備以降低用電需求。
- (4) 拆除無需使用之照明及改為分區型供電。
- (5) 部份工段採用新型保溫機構以降低加溫之耗電狀況。
- (6) 極板與電池充電電氣量改善，部份電池規格改槽內化成降低電氣量。
- (7) 廠區戶外照明部份改為太陽能供電系統之 LED 照明燈。
- (8) 進行採用低瓦數 LED 燈管汰換 T5 燈管，降低用電量。

2. 瓦斯減量：

- (1) 瓦斯加熱的部份，改蒸汽或電熱加熱。
- (2) 瓦斯加熱設備導入保溫材減少燃燒瓦斯之熱能補充。
- (3) 組立線持續導入自動化設備，降低焊接用瓦斯之使用量。
- (4) 請廠商檢查各管路瓦斯洩漏情形並修復。

3. 油料減量：

- (1) 持續加嚴要求個別車量之油量登錄與控管。
- (2) 汰換耗油量過高之堆高機或公務(貨)車，改為租賃新車降低油耗。

4. 水資源減量：

- (1) 將不明及未使用到的管路進行斷路工程，並降低衡壓馬達的壓力來降低用水量，增加部份水錶來管控用水量。
- (2) 將處理過的水體進行統一集中蓄水後，再供給其它設備再利用，以提高水資源的多元利用及減排措施。

(六) 111 年度本公司環境維護及保護相關支出為 4,583 仟元。

五、勞資關係

(一)員工福利措施、進修、訓練：

本公司向來秉持穩健、永續之經營理念對員工福利極其重視，於民國80年即成立職工福利委員會，統籌辦理員工各項福利措施。

1. 保險：

(1)本公司依法自員工到職日起，為員工辦理勞保及健保。

(2)出差國外者皆為其投保至少1仟萬元之意外險。

(3)為保障員工，另加保團體醫療險。

2. 提供各項急難慰問金：包括員工本身喪亡、員工住院、員工一等親屬喪亡。

3. 提供各項補助金：包括結婚禮金、生日禮金、員工本身或配偶生育禮金。

4. 定期舉辦國內外旅遊活動。

5. 每年定期舉行員工身體健康檢查。

6. 提供員工用餐補助及每日鮮奶一瓶供應。

7. 不定期外聘講師實施內部教育訓練，並選派員工依各項專長實施外部教育訓練。

8. 一年三節禮金：五一勞動節、中秋節、春節。

9. 年終獎金及員工酬勞。

10. 成立多個運動社團，鼓勵員工在工作之餘運動保健。

11. 定期舉辦健行活動與健康講座。

12. 每年選優員工子女辦贈獎助學金。

13. 每年舉辦年終尾牙與摸彩活動，獎賞員工。

14. 提供員工健康管理與心理諮詢管道。

(二)退休制度及實施情形：

自民國94年7月1日起，本公司依據「勞工退休金條例」，訂有確定提撥之退休辦法，適用於本國籍之員工。本公司就員工選擇適用「勞工退休金條例」所定之勞工退休金制度部分，每月按薪資之6%提繳勞工退休金至勞保局員工個人帳戶，員工退休金之支給付員工個人之退休金專戶及累積收益之金額採月退休金或一次退休金方式領取；或選擇適用本公司依勞動基準法規訂有之員工退休辦法，按月提撥退休準備金至專戶儲存於臺灣銀行，並由退休準備金監督管理委員會負責退休金之管理。

(三)勞資間之協議與各項員工權益維護之措施：

本公司平時即重視員工各項福利事務之辦理，注重員工之溝通協調工作，故勞資關係和諧，惟本公司仍將致力完善各項福利措施，使勞資關係更加和諧，以弭平勞資糾紛發生之可能。

(四)員工行為或倫理守則：

本公司訂定「誠信經營守則」、「道德行為準則」及相關管理辦法等，適用董事、經理人及員工，主要規範為禁止不誠信行為、避免圖私利己之機會，禁止行賄及收賄、保護並適當使用公司資產、遵循法令規章、鼓勵呈報任何非法或違反相關規定之行為。

(五)工作環境與員工人身安全保護措施：

本公司有鑑於工作環境與員工人身安全保護措施之重要性，以ISO 14001及ISO 45001之環境及職業安全衛生管理系統，展開重大環境考量及職業安全衛生風險控管，以確保員工工作場所之安全及衛生。

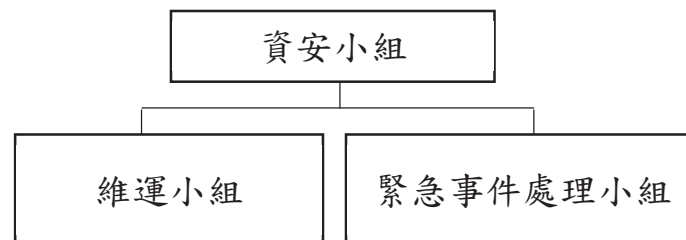
(六)最近年度及截至年報刊印日止，因勞資糾紛所遭受之損失，並揭露目前及未來可能發生之估計金額與因應措施：無此情形。

六、資通安全管理

(一)資通安全政策制定：

為確保資通訊作業安全及穩定之運作，防止資訊或資通系統受未經授權之存取、使用、控制、洩漏、破壞、竄改、銷毀或其他侵害，並確保其機密性、完整性及可用性，並順利推展公司各項業務，以符合資通安全管理法及其子法之規範，本公司訂有資通安全政策，做為公司資通安全管理最高指導方針。

(二)資通安全風險管理架構：



為強化本公司資訊安全，健全資訊安全管理制度，確保資訊安全管理系統有效運作，特設立資安管理委員會，並於資安委員會下成立資安小組(如上組織架構圖)，由維運小組負責審視公司資安政策、監督資安管理運作情形，以建構出全方位的資訊安全防禦能力及同仁良好的資訊安全意識，如發生資安事件需通報緊急事件處理小組，並依照資通安全事件等級來做適當因應措施，並在最短時間內回復，以確保本公司之正常運作。

(三)資通安全風險管理範圍：

本公司資通政策適用於本公司同仁、接觸本公司業務資訊或提供服務之廠商及第三方人員。

(四)資通安全風險管理目標：

1. 量化型目：

- (1)確保本司機房為運服務達全年上班時間 98%(含)以上之可用性。
- (2)確保滿足各關鍵業務系統達全年上班時間之服務可用率 98%。
- (3)資通系統發生資料外洩之資通安全事件(≤2 次/年)。
- (4)帳號權限管理未授權事件(≤1 件/年)。
- (5)辦理資安及社交工程教育訓練宣導(2 次/年)。
- (6)辦理持續營運演練計畫(1 次/年)。
- (7)辦理本公司資訊安全內部稽核(1 次/年)。

2. 值化型目標：

- (1)適時因應法令與技術之變動，調整資通安全維護之內容，以避免資通系統或資訊遭受未經授權之存取、使用、控制、洩漏、破壞、竄改、銷毀或其他侵害，以確保其機密性、完整性及可用性。
- (2)達成資通安全責任等級分級之要求，並降低遭受資通安全風險之威脅。
- (3)提升人員資安防護意識、有效偵測與預防外部攻擊等。
- (4)確保資訊安全意外事故或可疑之安全弱點，都應依循適當之通報機制向上反應，並予以適當調查及處理。

(五)資通安全風險具體管理措施：

1. 多層資安防護：

(1)網路安全：

在網路安全防禦措施方面，已採用多重網路安全防禦系統，位於網路前端之防火牆、防毒作為企業資安防護基礎，在內部之主機及端點機台皆由中控台佈署防毒軟體，隨時更新病毒碼與即時辨識惡意行為特徵，能即時攔截病毒木馬蠕蟲、勒索軟體、文件夾帶之惡意程式等，有效降地被駭客攻擊損害之風險。在持續營運方面，機房建置不斷電系統，可持續供電 5-6 小時以防緊急停電，重要主機皆已虛擬化管理，並做完整的備援機制，每年定期實做營運持續演練，確保公司持續營運不中斷。

(2)裝置安全

建置資通訊設備入廠掃毒機制，防止內含惡意軟體的機台進入本公司依電腦類型建置端點防毒措施，強化惡意軟體行為偵測。

(3)供應鏈資訊安全

建構供應商資安保護自我檢核機制定期傳達本公司最新的資安規定及注意事項。

(4)資料安全保護技術強化

文件及資料加密控管及有效追蹤郵件外寄控管重要資料採用多元

化備份方式。

2. 強化資安意識：

(1) 教育訓練與宣導：

加強員工對郵件社交工程攻擊的警覺性，執行釣魚郵件防禦偵測；不定期公告近期重大資安攻擊事件新聞，並定期舉辦資安宣導，以提升員工資安意識。

(六) 最近年度及截至年報刊印日止，因重大資通安全事件所遭受之損失、可能影響及因應措施：無此情形。

七、重要契約

本公司現仍有效存續及最近年度到期之重要契約：

| 契約性質 | 當事人 | 契約起訖日期 | 主要內容 | 限制條款 |
|---------|----------|---------------------|----------------|------|
| 原料買賣合約 | 30TWN018 | 111.01.01~111.12.31 | 簽訂原料買賣合約 | 無 |
| | 29TWN021 | | | |
| | 29SGP002 | | | |
| | 30KOR001 | | | |
| | 26VNM008 | | | |
| | 33VNM001 | | | |
| 製成品買賣合約 | ARE0006 | 110.02.28~111.12.31 | 簽訂每年製成品基本購買量合約 | 無 |
| | USA0035 | 110.10.17~114.10.16 | | |
| | ITA0008 | 111.01.01~111.12.31 | | |
| | ARE0006 | 111.01.01~111.12.31 | | |
| | ARE0019 | 111.01.01~111.12.31 | | |
| | ARE0023 | 111.01.01~111.12.31 | | |
| | ESP0005 | 111.01.03~113.01.02 | | |
| | TWN0840 | 111.09.01~112.08.31 | | |

陸、財務概況

一、簡明資產負債表及綜合損益表資料

(一)最近五年度簡明資產負債表(合併)-國際財務報導準則：

單位：新台幣仟元

| 項目 | 年度 | 最近五年度財務資料 | | | | | 當年度截至112年03月31日財務資料(註1) |
|---------------|-----|-----------|-----------|-----------|-----------|-------------------|-------------------------|
| | | 107年度 | 108年度 | 109年度 | 110年度 | 111年度 | |
| 流動資產 | | 4,547,732 | 4,182,709 | 4,270,945 | 4,125,125 | 4,778,661 | 4,755,871 |
| 不動產、廠房及設備(註2) | | 1,059,402 | 1,044,753 | 881,918 | 751,296 | 742,867 | 720,350 |
| 無形資產(註2) | | 3,768 | 2,357 | 1,141 | 613 | 2,442 | 2,267 |
| 其他資產(註2) | | 202,182 | 211,871 | 291,594 | 377,844 | 321,671 | 372,871 |
| 資產總額 | | 5,813,084 | 5,441,690 | 5,445,598 | 5,254,878 | 5,845,641 | 5,851,359 |
| 流動負債 | 分配前 | 1,534,340 | 989,703 | 1,039,199 | 1,057,958 | 1,083,764 | 961,482 |
| | 分配後 | 2,352,194 | 1,807,557 | 1,857,555 | 1,631,159 | 1,083,764 (註3) | 961,482 (註3) |
| 非流動負債 | | 362,120 | 392,266 | 416,295 | 410,055 | 417,061 | 432,664 |
| 負債總額 | 分配前 | 1,896,460 | 1,381,969 | 1,455,494 | 1,468,013 | 1,500,825 | 1,394,146 |
| | 分配後 | 2,714,314 | 2,199,523 | 2,273,850 | 2,041,214 | 1,500,825 (註3) | 1,394,146 (註3) |
| 歸屬於母公司業主之權益 | | 3,916,624 | 4,059,721 | 3,990,104 | 3,786,865 | 4,344,816 | 4,457,213 |
| 股本 | | 817,854 | 817,854 | 820,684 | 820,664 | 820,664 | 820,664 |
| 資本公積 | | 665,000 | 665,000 | 702,215 | 701,951 | 701,951 | 701,951 |
| 保留盈餘 | 分配前 | 2,398,270 | 2,591,637 | 2,652,004 | 2,459,385 | 2,773,056 | 2,894,610 |
| | 分配後 | 1,580,416 | 1,773,783 | 1,833,648 | 1,886,184 | 2,773,056 (註3) | 2,894,610 (註3) |
| 其他權益 | | 35,500 | (14,770) | (184,799) | (195,135) | 49,145 | 39,988 |
| 庫藏股票 | | - | - | - | - | - | - |
| 非控制權益 | | - | - | - | - | - | - |
| 權益總額 | 分配前 | 3,916,624 | 4,059,721 | 3,990,104 | 3,786,865 | 4,344,816 | 4,457,213 |
| | 分配後 | 3,098,770 | 3,251,867 | 3,171,748 | 3,213,664 | 4,344,816 (註3) | 4,457,213 (註3) |

註1：112年度第一季經會計師採用國際財務報導準則核閱。

註2：各年度均未辦理資產重估價。

註3：截至刊印日止，民國111年度盈餘分派議案，業經本公司112年3月24日董事會通過，惟尚未經股東會通過。

註4：上列財務資料，並無經主管機關通知應自行更正或重編者。

(二)最近五年度簡明綜合損益表(合併)-國際財務報導準則：

單位：新台幣仟元

| 項目 | 最近五年度財務資料 | | | | | 當年度截至112年03月31日財務資料(註1) |
|----------------|-----------|-----------|-----------|-----------|-----------|-------------------------|
| | 107年度 | 108年度 | 109年度 | 110年度 | 111年度 | |
| 營業收入 | 8,489,866 | 7,933,589 | 7,119,214 | 5,797,748 | 7,318,728 | 1,428,755 |
| 營業毛利 | 1,831,069 | 1,854,822 | 1,655,136 | 1,220,582 | 1,525,720 | 269,896 |
| 營業損益 | 1,242,791 | 1,312,999 | 1,199,446 | 794,617 | 941,519 | 155,579 |
| 營業外收入及支出 | 89,074 | 31,121 | (13,819) | 22,920 | 235,818 | 8,654 |
| 稅前淨利 | 1,331,865 | 1,344,120 | 1,185,627 | 817,537 | 1,177,337 | 164,233 |
| 繼續營業單位本期淨利 | 982,996 | 1,007,068 | 879,196 | 620,038 | 881,575 | 121,554 |
| 停業單位損失 | - | - | - | - | - | - |
| 本期淨利(損) | 982,996 | 1,007,068 | 879,196 | 620,038 | 881,575 | 121,554 |
| 本期其他綜合損益(稅後淨額) | 79,016 | (51,121) | (135,353) | (13,601) | 240,886 | (11,330) |
| 本期綜合損益總額 | 1,062,012 | 955,947 | 743,843 | 606,437 | 1,122,461 | 110,224 |
| 淨利歸屬於母公司業主 | 982,996 | 1,007,068 | 879,196 | 620,038 | 881,575 | 121,554 |
| 淨利歸屬於非控制權益 | - | - | - | - | - | - |
| 綜合損益總額歸屬於母公司業主 | 1,062,012 | 955,947 | 743,843 | 606,437 | 1,122,461 | 110,224 |
| 綜合損益總額歸屬於非控制權益 | - | - | - | - | - | - |
| 每股盈餘(元) | 12.03 | 12.32 | 10.75 | 7.58 | 10.77 | 1.48 |

註1：112年度第一季經會計師採用國際財務報導準則核閱。

註2：上列財務資料，並無經主管機關通知應自行更正或重編者。

(三)最近五年度簡明資產負債表(個體)-國際財務報導準則：

單位：新台幣仟元

| 年度 項目 | | 最近五年度財務資料 | | | | |
|-------------------|-----|-----------|-----------|-----------|-----------|-------------------|
| | | 107 年度 | 108 年度 | 109 年度 | 110 年度 | 111 年度 |
| 流動資產 | | 2,247,116 | 2,218,517 | 2,438,079 | 1,675,795 | 2,244,786 |
| 不動產、廠房 及設備(註1) | | 142,536 | 137,082 | 131,028 | 124,943 | 120,486 |
| 無形資產(註1) | | - | - | - | - | - |
| 其他資產(註1) | | 2,901,776 | 3,015,143 | 3,069,960 | 3,043,040 | 3,350,436 |
| 資產總額 | | 5,291,428 | 5,370,742 | 5,639,067 | 4,843,778 | 5,715,708 |
| 流動 負債 | 分配前 | 1,014,049 | 923,560 | 1,233,932 | 646,976 | 953,962 |
| | 分配後 | 1,831,903 | 1,741,414 | 2,052,288 | 1,220,177 | 953,962 (註2) |
| 非流動負債 | | 360,755 | 387,461 | 415,031 | 409,937 | 416,930 |
| 負債 總額 | 分配前 | 1,374,804 | 1,311,021 | 1,648,963 | 1,056,913 | 1,370,892 |
| | 分配後 | 2,192,658 | 2,128,875 | 2,467,319 | 1,630,114 | 1,370,892 (註2) |
| 股本 | | 817,854 | 817,854 | 820,684 | 820,664 | 820,664 |
| 資本公積 | | 665,000 | 665,000 | 702,215 | 701,951 | 701,951 |
| 保留 盈餘 | 分配前 | 2,398,270 | 2,591,637 | 2,652,004 | 2,459,385 | 2,773,056 |
| | 分配後 | 1,580,416 | 1,773,783 | 1,833,648 | 1,886,184 | 2,773,056 (註2) |
| 其他權益 | | 35,500 | (14,770) | (184,799) | (195,135) | 49,145 |
| 庫藏股票 | | - | - | - | - | - |
| 權益 總額 | 分配前 | 3,916,624 | 4,059,721 | 3,990,104 | 3,786,865 | 4,344,816 |
| | 分配後 | 3,098,770 | 3,241,867 | 3,171,148 | 3,213,664 | 4,344,816 (註2) |

註1：各年度均未辦理資產重估價。

註2：截至刊印日止，民國111年度盈餘分派議案，業經本公司112年3月24日董事會通過，惟尚未經股東會通過。

註3：上列財務資料，並無經主管機關通知應自行更正或重編者。

(四)最近五年度簡明綜合損益表(個體)-國際財務報導準則：

單位：新台幣仟元

| 項目 | 最近五年度財務資料 | | | | |
|----------------|-----------|-----------|-----------|-----------|-----------|
| | 107 年度 | 108 年度 | 109 年度 | 110 年度 | 111 年度 |
| 營業收入 | 6,742,627 | 6,290,090 | 5,584,637 | 4,428,931 | 5,574,513 |
| 營業毛利 | 1,054,897 | 1,128,309 | 990,756 | 781,070 | 914,940 |
| 營業損益 | 723,659 | 823,330 | 765,211 | 557,437 | 581,482 |
| 營業外收入及支出 | 510,024 | 439,110 | 337,770 | 218,820 | 514,819 |
| 稅前淨利 | 1,233,683 | 1,262,440 | 1,102,981 | 776,257 | 1,096,301 |
| 繼續營業單位本期淨利 | 982,996 | 1,007,068 | 879,196 | 620,038 | 881,575 |
| 停業單位損失 | - | - | - | - | - |
| 本期淨利 | 982,996 | 1,007,068 | 879,196 | 620,038 | 881,575 |
| 本期其他綜合損益(稅後淨額) | 79,016 | (51,121) | (135,353) | (13,601) | 240,886 |
| 本期綜合損益總額 | 1,062,012 | 955,947 | 743,843 | 606,437 | 1,122,461 |
| 每股盈餘(元) | 12.03 | 12.32 | 10.75 | 7.58 | 10.77 |

註：上列財務資料，並無經主管機關通知應自行更正或重編者。

(五)最近五年度簽證會計師之姓名及其查核意見：

| 年度 | 簽證會計師 | 簽證會計師姓名 | 查核意見 | 備註 |
|-----|------------|---------|------------------|----|
| 107 | 資誠聯合會計師事務所 | 楊明經、徐建業 | 無保留意見 加其他事項段落 | 無 |
| 108 | 資誠聯合會計師事務所 | 楊明經、徐建業 | 無保留意見 加其他事項段落 | 無 |
| 109 | 資誠聯合會計師事務所 | 徐建業、吳松源 | 無保留意見 加其他事項段落 | 無 |
| 110 | 資誠聯合會計師事務所 | 徐建業、吳松源 | 無保留意見 加其他事項段落 | 無 |
| 111 | 資誠聯合會計師事務所 | 徐建業、吳松源 | 無保留意見 加其他事項段落 | 無 |

二、財務分析

(一)最近五年度之財務資料分析(合併)-國際財務報導準則：

| 項 目 | | 最近五年度財務分析 | | | | | 當年度截至112年03月31日 財務分析(註1) |
|----------|---------------------|-----------|--------|----------|----------|----------|-----------------------------|
| | | 107年度 | 108年度 | 109年度 | 110年度 | 111年度 | |
| 財務 結構 | 負債占資產比率(%) | 32.62 | 25.40 | 24.11 | 27.94 | 25.67 | 23.83 |
| | 長期資金占不動產、廠房及設備比率(%) | 403.88 | 426.13 | 499.64 | 558.62 | 641.01 | 678.82 |
| 償還 能力 | 流動比率(%) | 296.40 | 422.62 | 410.98 | 389.91 | 440.93 | 494.64 |
| | 速動比率(%) | 171.27 | 277.70 | 267.58 | 211.22 | 242.12 | 285.36 |
| 能力 | 利息保障倍數 | 254.30 | 317.49 | 1,217.03 | 1,108.77 | 5,187.51 | 3,820.37 |
| 經營 能力 | 應收款項週轉率(次) | 6.68 | 6.46 | 6.73 | 6.90 | 9.94 | 7.55 |
| | 平均收現日數(天) | 54.64 | 56.50 | 54.23 | 52.90 | 36.72 | 48.34 |
| | 存貨週轉率(次) | 3.67 | 3.58 | 3.67 | 2.67 | 2.83 | 2.21 |
| | 應付款項週轉率(次) | 15.64 | 16.14 | 17.43 | 13.63 | 19.18 | 16.87 |
| | 平均銷貨日數 | 99.46 | 101.96 | 99.46 | 136.70 | 128.98 | 165.16 |
| 能力 | 不動產、廠房及設備週轉率(次) | 8.03 | 7.54 | 7.39 | 7.10 | 9.80 | 7.81 |
| | 總資產週轉率(次) | 1.53 | 1.41 | 1.31 | 1.08 | 1.32 | 0.98 |
| 獲利 能力 | 資產報酬率(%) | 17.84 | 17.96 | 16.17 | 11.60 | 15.89 | 2.08 |
| | 權益報酬率(%) | 26.06 | 25.25 | 21.84 | 15.95 | 21.68 | 2.76 |
| | 稅前純益占實收資本額比率(%) | 162.85 | 164.35 | 144.47 | 99.62 | 143.46 | 20.01 |
| 能力 | 純益率(%) | 11.58 | 12.69 | 12.35 | 10.69 | 12.05 | 8.51 |
| | 每股盈餘(元) | 12.03 | 12.32 | 10.75 | 7.58 | 10.77 | 1.48 |
| 現金 流量 | 現金流量比率(%) | 75.82 | 168.39 | 122.68 | 55.77 | 78.84 | 23.66 |
| | 現金流量允當比率(%) | 104.73 | 119.14 | 124.96 | 125.82 | 116.31 | 131.95 |
| | 現金再投資比率(%) | 6.83 | 14.43 | 7.64 | - | 4.12 | 3.26 |
| 槓桿 度 | 營運槓桿度 | 1.41 | 1.41 | 1.29 | 1.51 | 1.53 | 1.71 |
| | 財務槓桿度 | 1.00 | 1.00 | 1.00 | 1.00 | 1.00 | 1.00 |

最近二年度重要財務比率變動原因：(兩期變動達20%以上)

- 1、利息保障倍數：本年度營業收入增加1,520,980仟元，使稅前淨利增加359,800仟元，致使利息保障倍數增加368%。
- 2、應收款項週轉率、平均收現日數：本年度因營業收入增加1,520,980仟元，致使應收款項週轉率及平均收現日數分別增加44%及減少31%。
- 3、應付款項週轉率：本年度因營業成本增加1,215,842仟元，致使應付款項週轉率增加41%。
- 4、不動產、廠房及設備週轉率、總資產週轉率：本年度因營業收入增加1,520,980仟元，致使不動產、廠房及設備週轉率增加38%、總資產週轉率增加22%。
- 5、資產報酬率、權益報酬率、稅前純益占實收資本額比率、每股盈餘：本年度因營業收入增加1,520,980仟元，使稅前淨利增加359,800仟元，稅後淨利增加261,537仟元，致使資產報酬率增加37%、權益報酬率增加36%、稅前純益占實收資本額比率增加44%、每股盈餘增加42%。
- 6、現金流量比率：本年度因營業活動淨現金流入較上年度增加264,396仟元，可使用現金增加，致使現金流量比率增加41%。
- 7、現金再投資比率：本年度因營業活動淨現金流入較上年度增加264,396仟元，可使用現金增加，致使現金再投資比率增加。

註1：112年度第一季經會計師採用國際財務報導準則核閱。

註 2：分析項目之計算公式如下：

1. 財務結構：

- (1) 負債占資產比率 = 負債總額 / 資產總額。
- (2) 長期資金占不動產、廠房及設備比率 =
(權益總額 + 非流動負債) / 不動產、廠房及設備淨額。

2. 償債能力：

- (1) 流動比率 = 流動資產 / 流動負債。
- (2) 速動比率 = (流動資產 - 存貨 - 預付費用) / 流動負債。
- (3) 利息保障倍數 = 所得稅及利息費用前純益 / 本期利息支出。

3. 經營能力：

- (1) 應收款項(包括應收帳款與因營業而產生之應收票據)週轉率 =
銷貨淨額 / 各期平均應收款項(包括應收帳款與因營業而產生之應收票據)餘額。
- (2) 平均收現日數 = 365 / 應收款項週轉率。
- (3) 存貨週轉率 = 銷貨成本 / 平均存貨額。
- (4) 應付款項(包括應付帳款與因營業而產生之應付票據)週轉率 =
銷貨成本 / 各期平均應付款項(包括應付帳款與因營業而產生之應付票據)餘額。
- (5) 平均銷貨日數 = 365 / 存貨週轉率。
- (6) 不動產、廠房及設備週轉率 = 銷貨淨額 / 平均不動產、廠房及設備淨額。
- (7) 總資產週轉率 = 銷貨淨額 / 平均資產總額。

4. 獲利能力：

- (1) 資產報酬率 = [稅後損益 + 利息費用 × (1 - 稅率)] / 平均資產總額。
- (2) 權益報酬率 = 稅後損益 / 平均權益總額。
- (3) 純益率 = 稅後損益 / 銷貨淨額。
- (4) 每股盈餘 = (歸屬於母公司業主之損益 - 特別股股利) / 加權平均已發行股數。
(註：加權平均已發行股數之計算，對於未分配盈餘轉增資業係採追溯調整法)

5. 現金流量：

- (1) 現金流量比率 = 營業活動淨現金流量 / 流動負債。
- (2) 淨現金流量允當比率 = 最近五年度營業活動淨現金流量 / 最近五年度
(資本支出 + 存貨增加額 + 現金股利)
- (3) 現金再投資比率 = (營業活動淨現金流量 - 現金股利) /
(不動產、廠房及設備毛額 + 長期投資 + 其他非流動資產 + 營運資金)。

6. 槓桿度：

- (1) 營運槓桿度 = (營業收入淨額 - 變動營業成本及費用) / 營業利益。
- (2) 財務槓桿度 = 營業利益 / (營業利益 - 利息費用)。

(二)最近五年度之財務資料分析(個體)-國際財務報導準則：

| 項 目 | | 最近五年度財務資料 | | | | |
|----------|---------------------|-----------|----------|----------|----------|----------|
| | | 107 年度 | 108 年度 | 109 年度 | 110 年度 | 111 年度 |
| 財務 結構 | 負債占資產比率(%) | 25.98 | 24.41 | 29.24 | 21.82 | 23.98 |
| | 長期資金占不動產、廠房及設備比率(%) | 3,000.91 | 3,244.18 | 3,361.98 | 3,358.97 | 3,952.12 |
| 償還 能力 | 流動比率(%) | 221.60 | 240.21 | 197.59 | 259.02 | 235.31 |
| | 速動比率(%) | 184.44 | 223.28 | 178.93 | 233.70 | 194.53 |
| 能力 | 利息保障倍數 | 370.15 | 809.22 | 2,039.78 | 1,614.84 | 5,510.05 |
| 經營 能力 | 應收款項週轉率(次) | 6.37 | 6.43 | 6.54 | 6.59 | 9.56 |
| | 平均收現日數(天) | 57.30 | 56.77 | 55.81 | 55.39 | 38.18 |
| | 存貨週轉率(次) | 17.89 | 19.42 | 24.10 | 18.70 | 16.88 |
| | 應付款項週轉率(次) | 29.62 | 15.70 | 8.65 | 10.00 | 29.55 |
| | 平均銷貨日數 | 20.40 | 18.80 | 15.15 | 19.52 | 21.62 |
| 能力 | 不動產、廠房及設備週轉率(次) | 49.66 | 44.99 | 41.66 | 34.61 | 45.43 |
| | 總資產週轉率(次) | 1.33 | 1.18 | 1.01 | 0.85 | 1.06 |
| 獲利 能力 | 資產報酬率(%) | 19.48 | 18.91 | 15.98 | 11.84 | 16.70 |
| | 權益報酬率(%) | 26.06 | 25.25 | 21.84 | 15.95 | 21.68 |
| | 稅前純益占實收資本額比率(%) | 150.84 | 154.36 | 134.40 | 94.59 | 133.59 |
| | 純益率(%) | 14.58 | 16.01 | 15.74 | 14.00 | 15.81 |
| | 每股盈餘(元) | 12.03 | 12.32 | 10.75 | 7.58 | 10.77 |
| 現金 流量 | 現金流量比率(%) | 85.31 | 110.76 | 85.42 | 2.04 | 79.95 |
| | 現金流量允當比率(%) | 71.49 | 83.34 | 88.08 | 78.57 | 93.90 |
| | 現金再投資比率(%) | 2.05 | 4.59 | 5.36 | - | 3.93 |
| 槓桿 度 | 營運槓桿度 | 1.05 | 1.04 | 1.03 | 1.06 | 1.06 |
| | 財務槓桿度 | 1.00 | 1.00 | 1.00 | 1.00 | 1.00 |

最近二年度重要財務比率變動原因：(兩期變動達 20%以上)

- 1、利息保障倍數：本年度營業收入增加1,145,582仟元，使稅前淨利增加320,044仟元，致使利息保障倍數增加241%。
- 2、應收款項週轉率、平均收現日數：本年度因營業收入增加1,145,582仟元，致使應收款項週轉率及平均收現日數分別增加45%及減少31%。
- 3、應付款項週轉率：本年度因營業成本增加1,013,141仟元，致使應付款項週轉率增加196%。
- 4、不動產、廠房及設備週轉率、總資產週轉率：本年度因營業收入增加1,145,582仟元，致使不動產、廠房及設備週轉率增加31%、總資產週轉率增加25%。
- 5、資產報酬率、權益報酬率、稅前純益占實收資本額比率、每股盈餘：本年度因營業收入增加1,145,582仟元，使稅前淨利增加320,044仟元，稅後淨利增加261,537仟元，致使資產報酬率增加41%、權益報酬率增加36%、稅前純益占實收資本額比率增加41%、每股盈餘增加42%。
- 6、現金流量比率：本年度因營業活動淨現金流入較上年度增加800,925仟元，可使用現金增加，致使現金流量比率增加3,819%。
- 7、現金再投資比率：本年度因營業活動淨現金流入較上年度增加800,925仟元，可使用現金增加，致使現金再投資比率增加。

註 1：分析項目之計算公式如下：

1. 財務結構：

- (1) 負債占資產比率 = 負債總額 / 資產總額。
- (2) 長期資金占不動產、廠房及設備比率 = (權益總額 + 非流動負債) / 不動產、廠房及設備淨額。

2. 償債能力：

- (1) 流動比率 = 流動資產 / 流動負債。
- (2) 速動比率 = (流動資產 - 存貨 - 預付費用) / 流動負債。
- (3) 利息保障倍數 = 所得稅及利息費用前純益 / 本期利息支出。

3. 經營能力：

- (1) 應收款項(包括應收帳款與因營業而產生之應收票據)週轉率 = 銷貨淨額 / 各期平均應收款項(包括應收帳款與因營業而產生之應收票據)餘額。
- (2) 平均收現日數 = 365 / 應收款項週轉率。
- (3) 存貨週轉率 = 銷貨成本 / 平均存貨額。
- (4) 應付款項(包括應付帳款與因營業而產生之應付票據)週轉率 = 銷貨成本 / 各期平均應付款項(包括應付帳款與因營業而產生之應付票據)餘額。
- (5) 平均銷貨日數 = 365 / 存貨週轉率。
- (6) 不動產、廠房及設備週轉率 = 銷貨淨額 / 平均不動產、廠房及設備淨額。
- (7) 總資產週轉率 = 銷貨淨額 / 平均資產總額。

4. 獲利能力：

- (1) 資產報酬率 = [稅後損益 + 利息費用 × (1 - 稅率)] / 平均資產總額。
- (2) 權益報酬率 = 稅後損益 / 平均權益總額。
- (3) 純益率 = 稅後損益 / 銷貨淨額。
- (4) 每股盈餘 = (歸屬於母公司業主之損益 - 特別股股利) / 加權平均已發行股數。
(註：加權平均已發行股數之計算，對於未分配盈餘轉增資業係採追溯調整法)

5. 現金流量：

- (1) 現金流量比率 = 營業活動淨現金流量 / 流動負債。
- (2) 淨現金流量允當比率 = 最近五年度營業活動淨現金流量 / 最近五年度(資本支出 + 存貨增加額 + 現金股利)
- (3) 現金再投資比率 = (營業活動淨現金流量 - 現金股利) / (不動產、廠房及設備毛額 + 長期投資 + 其他非流動資產 + 營運資金)。

6. 槓桿度：

- (1) 營運槓桿度 = (營業收入淨額 - 變動營業成本及費用) / 營業利益。
- (2) 財務槓桿度 = 營業利益 / (營業利益 - 利息費用)。

三、最近年度財務報告之審計委員會審查報告

廣 隆 光 電 科 技 股 份 有 限 公 司

審 計 委 員 會 查 核 報 告 書

董事會造送本公司民國 111 年度營業報告書、年度財務報告(含個體財務報告及合併財務報告)，以及盈餘分派議案等，其中年度財務報告業經董事會委託資誠聯合會計師事務所徐建業會計師及吳松源會計師查核竣事，認為足以允當表達本公司之財務績效與現金流量，並出具無保留意見加其他事項段落之查核報告。上述營業報告書、年度財務報告及盈餘分派議案，經本審計委員會審查認為尚無不符，爰依證券交易法第十四條之四及公司法第二一九條規定出具承認報告，


敬請 鑒核。

此 致

廣隆光電科技股份有限公司 112 年度股東會

廣隆光電科技股份有限公司

審計委員會召集人：王卓鈞



中 華 民 國 112 年 03 月 24 日

四、最近年度經會計師查核簽證之公司合併財務報告：
請參閱附錄一

五、最近年度經會計師查核簽證之公司個體財務報告：
請參閱附錄二

六、公司及關係企業最近年度及截至年報刊印日止，如有發生財務週轉困難情事，應列明其對本公司財務狀況之影響：
無此情形。

柒、財務狀況及財務績效之檢討分析與風險事項

一、財務狀況

單位：新台幣仟元

| 項目 \ 年度 | 111 年度 | 110 年度 | 差異 | |
|---------------|-----------|-----------|----------|---------|
| | | | 金額 | 變動比例(%) |
| 流動資產 | 4,778,661 | 4,125,125 | 653,536 | 15.84 |
| 不動產廠房及設備 | 742,867 | 751,296 | (8,429) | (1.12) |
| 其他資產 | 324,113 | 378,457 | (54,344) | (14.36) |
| 資產總額 | 5,845,641 | 5,254,878 | 590,763 | 11.24 |
| 流動負債 | 1,083,764 | 1,057,958 | 25,806 | 2.44 |
| 非流動負債 | 417,061 | 410,055 | 7,006 | 1.71 |
| 負債總額 | 1,500,825 | 1,468,013 | 32,812 | 2.24 |
| 股本 | 820,664 | 820,664 | - | - |
| 資本公積 | 701,951 | 701,951 | - | - |
| 保留盈餘 | 2,773,056 | 2,459,385 | 313,671 | 12.75 |
| 其他權益 | 49,145 | (195,135) | 244,280 | 125.19 |
| 歸屬於母公司業主之權益合計 | 4,344,816 | 3,786,865 | 557,951 | 14.73 |
| 非控制權益 | - | - | - | - |
| 股東權益合計 | 4,344,816 | 3,786,865 | 557,951 | 14.73 |

增減比例變動分析說明：(兩期變動達 20%以上，且變動金額達新台幣一仟萬元者)

1. 其他權益：主係本年度國外營運機構財務報表換算匯率變動所致。

二、財務績效

(一)財務績效比較分析：

單位：新台幣仟元

| 項目 \ 年度 | 111 年度 | 110 年度 | 差異 | |
|------------|-------------|-------------|-----------|---------|
| | | | 金額 | 變動比例(%) |
| 營業收入 | 7,318,728 | 5,797,748 | 1,520,980 | 26.23 |
| 營業成本 | (5,793,008) | (4,577,166) | 1,215,842 | 26.56 |
| 營業毛利 | 1,525,720 | 1,220,582 | 305,138 | 25.00 |
| 營業費用 | (584,201) | (425,965) | 158,236 | 37.15 |
| 營業利益 | 941,519 | 794,617 | 146,902 | 18.49 |
| 營業外收入及支出小計 | 235,818 | 22,920 | 212,898 | 928.87 |
| 稅前淨利 | 1,177,337 | 817,537 | 359,800 | 44.01 |
| 所得稅費用 | (295,762) | (197,499) | 98,263 | 49.75 |
| 本期淨利 | 881,575 | 620,038 | 261,537 | 42.18 |

增減比例變動分析說明：(兩期變動達 20%以上，且變動金額達新台幣一仟萬元者)

1. 營業收入、營業成本、營業毛利、營業費用、營業利益、稅前淨利、所得稅費用及稅後淨利：主係因前期受疫情影響越南廠停工兩個月，本期無此情事，營業收入增加，致營業毛利、相關費用及淨利增加。

2. 營業外收入及支出：主係匯率變動影響，致匯兌利益增加。

(二)公司主要營業內容改變之原因：本公司並無改變主要營業內容。

(三)預期未來一年度銷售數量及其依據，與公司預期銷售數量得以持續成長之主要影響因素：

1. 本公司未來一年度預計銷售數量為21,916仟個。

2. 本公司預期銷售數量得以持續成長之主要影響因素：

(1)因應雲端與虛擬化的潮流，中小型及大型企業資料中心的市場規模將持續增加，進而促使UPS市場需求持續成長。

(2)越南經濟持續成長，汽、機車及電動車市場擴大，公司之鉛酸蓄電池在組車廠與修補市場通路上的需求依舊暢旺，因應日本機車大廠開發之機車起停電池，在品質穩定下持續增加認可之規格且增大出貨量；另公司亦已進入越南當地通信基地台市場，預料子公司利隆越南在當地的銷售將持續穩定成長。新興市場之用電品質及其再生能源與綠能儲能需求持續提升，尤其以大型長壽命電池為多，再者，公司將積極投入國內外大型標案市場，將有助於加大公司產品之市場滲透度與占有率。其它市場與舊有客戶仍保有相當之購買力，公司亦積極進行新市場與新客戶之開拓。在強化成本合理以及費用控制下，公司積極確保核心競爭能力，以穩健的經營策略，持續推升營運績效。

三、現金流量

(一)111年度現金流量變動之分析：

單位：新台幣仟元

| 期初現金餘額 | 全年來自營業活動淨現金流入 | 全年因投資及籌資活動淨現金流出 | 匯率變動影響數 | 現金剩餘數額 | 現金不足額之補救措施 | |
|---|---------------|-----------------|---------|-----------|------------|------|
| | | | | | 投資計劃 | 理財計劃 |
| 1,329,030 | 854,399 | (706,423) | 242,846 | 1,719,852 | - | - |
| <p>本公司111年度較110年度現金淨增加390,822仟元，各項營運活動現金流量變動情形如下：</p> <p>1. 營業活動淨流入854,399仟元，主係本年度公司獲利穩定成長致現金流入增加所致。</p> <p>2. 投資活動淨流出96,234仟元，主係本年度購置金融資產及設備所致。</p> <p>3. 籌資活動淨流出610,189仟元，主係發放現金股利所致。</p> | | | | | | |

(二)現金不足額之補救措施及流動性分析：

1、理財計劃：不適用。

2、流動性分析：

| 項目 | 年度 | | |
|---|--------|--------|-----------|
| | 111 年度 | 110 年度 | 增(減)比例(%) |
| 現金流量比率 (%) | 78.84 | 55.77 | 41.37 |
| 現金流量允當比率 (%) | 116.31 | 125.82 | (7.56) |
| 現金再投資比率 (%) | 4.12 | - | - |
| 增減比例變動說明：(兩期變動達 20%以上) | | | |
| 1. 現金流量比率：本年度因營業活動淨現金流入較上年度增加264,396千元，可使用現金增加，致使現金流量比率增加41%。 | | | |
| 2. 現金再投資比率：本年度因營業活動淨現金流入較上年度增加264,396千元，可使用現金增加，致使現金再投資比率增加。 | | | |

(三)未來一年現金流動性分析：

單位：新台幣仟元

| 期初現金餘額 (1) | 預計全年來自營業活動淨現金流入 (2) | 全年因投資及籌資活動淨現金流出 (3) | 預計現金剩餘數額 (1)+(2)-(3) | 預計現金不足額之補救措施 | |
|--|------------------------|------------------------|-------------------------|--------------|------|
| | | | | 投資計劃 | 理財計劃 |
| 1,719,852 | 939,000 | (897,000) | 1,761,852 | - | - |
| 1. 現金流量變動情形分析： | | | | | |
| (1)營業活動：預計營業活動現金流入，主係因營業收入持續成長，獲利持續增加所致。 | | | | | |
| (2)投資活動：預計投資活動現金流出，主係購置設備所致。 | | | | | |
| (3)籌資活動：預計籌資活動現金流出，主係發放現金股利等所致。 | | | | | |
| 2. 預計現金不足額之補救措施：無此情形。 | | | | | |

四、最近年度重大資本支出對財務業務之影響：

無此情形。

五、最近年度轉投資政策、其獲利或虧損之主要原因、改善計畫及未來一年投資計畫

(一)111 年度轉投資政策：

轉投資分析表

| 說明 項目 | 金額 | 政策 | 獲利或虧損之主要原因 | 改善 計畫 |
|------------------------------|------------------|------------------------------|---|----------|
| 利隆(越南)責任有限公司 | US\$32,000 仟元 | 提高產能、降低生產成本，並拓展國際市場，以提升國際競爭力 | 利隆越南本年度產能穩定成長，當地內銷市場持續拓展，及開發新興市場，以充分運用產能，降低成本，使本年度獲利成長。 | - |
| Kung Long International Ltd. | US\$2,170 仟元 | 一般投資 | 投資效益良好。 | - |

(二)未來一年投資計畫：無。

六、最近年度及截至年報刊印日止風險事項之分析評估

(一)利率、匯率變動、通貨膨脹情形對公司損益之影響及未來因應措施：

1. 利率變動對公司損益之影響及未來因應措施：

利率變動之風險主要來自長、短期負債，依目前國內經濟發展趨勢，低利率政策尚不致有重大變動，故利率波動對本公司應不致產生重大影響。

2. 匯率變動對公司損益之影響及未來因應措施：

本公司銷售以外銷佔比重較大，匯率變動對本公司損益有相當程度之影響，未來因應措施：

(1)財務人員密切與銀行聯繫，並蒐集匯率相關資訊，充份掌握匯率走勢，以因應匯率變動之風險。

(2)適時從事預售遠期外匯合約交易之避險操作，以規避匯率波動風險。

(3)客戶匯入之貨款視實際資金需求及匯率變動情形，提前結匯或清償外幣貨款，以減低匯率變動之衝擊。

(4)進貨亦有部份以外幣採購，進、銷貨外幣自然避險，降低因匯兌產生損失之風險。

3. 通貨膨脹對公司損益之影響及未來因應措施：

通貨膨脹係指一般物價的持續上漲，係一總體經濟現象，所影響的層面廣泛，本公司努力控管降低各項成本，使此影響降至最低，未來仍將致力於各項成本降低的措施。

(二)從事高風險、高槓桿投資、資金貸與他人、背書保證及衍生性商品交易之政策、獲利或虧損之主要原因及未來因應措施：

1. 本年度本公司並未從事有關高風險、高槓桿投資、資金貸與他人及背書保證之交易。
2. 本公司衍生性商品交易主要係訂定遠期外匯合約，以規避外幣債權因匯率變動產生之影響，並依本公司「從事衍生性商品及交易處理程序」規定辦理。

(三)未來研發計畫及預計投入之研發費用：

「長壽命超高功率電池」為因應疫情使居家辦公、外送…等市場崛起，因此IDC(雲端數據中心)備援需求大增，因此本年度針對「超高功率」、「長浮充壽命」、「新組裝製程」之電池技術進行開發，本年度開發已完成WXL系列產品可供客戶選配使用。

「高溫電池」、「鉛碳電池」開發且驗證完成，本期進行量產製程技術開發及提升產品製程良率進行開發，搭配大型圓盤式焊接製程、單機型及新導入之大密穿壁焊自動生產線，以提高高溫使用環境壽命及降低多電池並串應用時電池間之差異，使 LONG 產品可應用於室外或無冷氣之備援系統，確保在國內大型機構及公共工程之不斷電與通信系統的標案上，獲得台灣電信系統商之採用及通過越南 VNPT 及 Mobifone 電信之認證及採用並通過 越南電力 EVN 的採用。

隨著全球針對減碳議題的發展趨勢，電動移載工具及再生能源的應用也日漸增多，因此本年度針對「深循環綠能應用鉛碳電池開發」、「長循環壽命鉛碳電極電池研究」之鉛碳電池技術進行研究開發，初期研究結果顯示鉛碳複合極板對循環壽命有明顯提升，112 年將逐步進行量產製程之開發。

隨著全球 5G 系統導入將搭配 5G 設備之備用電源電池進行開發。針對新市場應用需求，開發遊艇應用之高可靠性、高性能之「遊艇電池」

本公司 109 至 111 年，最近三年度研發費用佔營收百分比分別為 0.54%、0.60%及 0.61%，未來將視產品開發計畫持續投入研發資源，預計 112 年度研發費用為當年度營收之 1%。

(四)國內外重要政策及法律變動對公司財務業務之影響及因應措施：

本公司持續注意國內外政策及法律變動，目前尚無重大之影響情形。

(五)科技改變（包括資通安全風險）及產業變化對公司財務業務之影響及因應措施：

現今科技發展對於蓄電池之需求益加殷切，對公司產品有正面助益，本公司除致力研發創新外，更積極提升產品品質及成本嚴格控制，以提昇市場競爭力，降低產品價格變化因素對公司損益之影響。本公司將持續對產業科技變化維持高度敏感，以快速反應滿足客戶需求。

本公司為應對日益增加的資安風險，訂有資通安全政策，平時依據資通安全政策之具體管理措施採行相應之風險預防機制，當風險發生時，由資安小組彙整情資後進行風險評估，並且由資安緊急事件處理小組依照安全事件等級來做適當因應措施，另通知各單位進行相關之處理及防護，以降低風險對公司財務業務之影響。

(六)企業形象改變對企業危機管理之影響及因應措施：

本公司秉持永續經營之理念，並嚴格執行成本控管，以達成獲利目標，善盡對全體股東之責任，創造利潤，造福員工，企業形象良好，並無因形象改變造成企業危機管理之情事。

(七)進行併購之預期效益、可能風險及因應措施：

無此情形。

(八)擴充廠房之預期效益、可能風險及因應措施：

本公司持續於越南進行廠房擴建及擴產，預計產能將陸續增加，帶動公司營收業績成長。

(九)進貨或銷貨集中所面臨之風險及因應措施：

本公司產品之主要原料鉛，除與國內上市公司長期配合維持一定比率之採購外，亦有向國外進口鉛原料，並與其維持穩定之採購關係，以降低進貨集中之風險。

本公司除了於北美、歐洲等成熟市場持續努力增加銷售外，亦積極開發及拓展新興市場通路，佈局全球，以減少受單一地區景氣或需求變動之影響。

(十)董事或持股超過百分之十之大股東，股權之大量移轉或更換對公司之影響、風險及因應措施：

無此情形。

(十一)經營權之改變對公司之影響、風險及因應措施：
無此情形。

(十二)訴訟或非訟事件，應列明公司及公司董事、總經理、實質負責人、持股比例超過百分之十之大股東及從屬公司已判決確定或尚在繫屬中之重大訴訟、非訟或行政爭訟事件，其結果可能對股東權益或證券價格有重大影響者：
無此情形。

(十三)其他重要風險及因應措施：
無此情形。

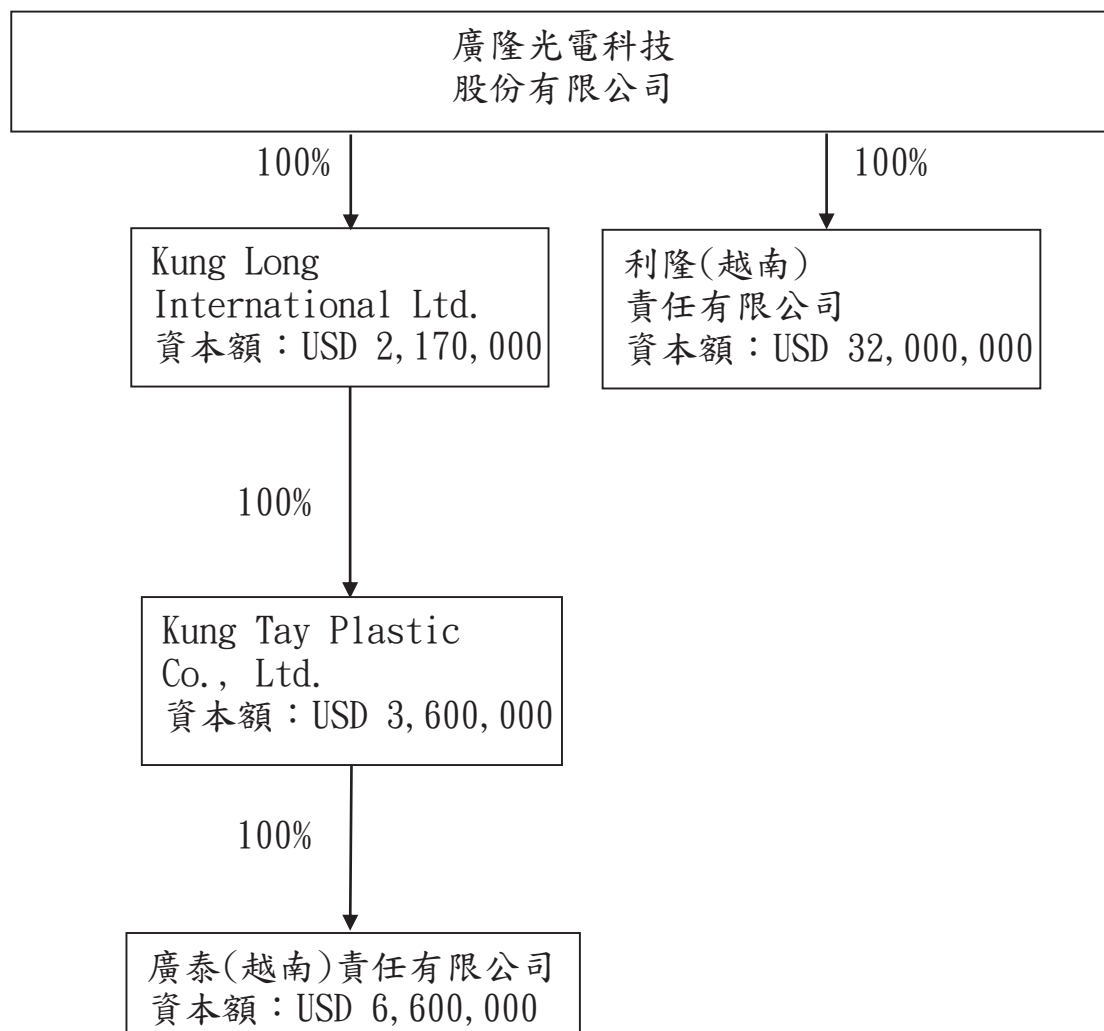
七、其他重要事項：無。

捌、特別記載事項

一、關係企業相關資料

(一)關係企業組織概況：

1. 關係企業組織圖：



| 投資公司名稱 | 子公司名稱 | 業務性質 | 所持有股權百分比 | |
|------------------------------|------------------------------|-----------------|-----------------------|-----------------------|
| | | | 民國 111 年 12 月 31 日 | 民國 110 年 12 月 31 日 |
| 本公司 | 利隆(越南)責任有限公司 | 家庭及工業用蓄電池之製造及銷售 | 100% | 100% |
| 本公司 | Kung Long International Ltd. | 一般投資 | 100% | 100% |
| Kung Long International Ltd. | Kung Tay Plastic Co., Ltd. | 一般投資 | 100% | 100% |
| Kung Tay Plastic Co., Ltd. | 廣泰(越南)責任有限公司 | 塑膠製品生產製造及銷售 | 100% | 100% |

2. 公司法第 369 條之三推定有控制與從屬關係：無。

3. 公司法第 369 條之二第二項規定直接或間接由本公司控制人事、財務或業務經營之從屬公司：無。

(二)關係企業基本資料：

| 企業名稱 | 設立日期 | 地址 | 實收資本 | 主要營業或生產項目 |
|------------------------------|--------------|---|--------------|-----------------|
| 利隆(越南)責任有限公司 | 1996. 09. 19 | SO 40, BA CHANH THAU, KHU PHO 2, THI TRAN BEN LUC, HUYEN BEN LUC, TINH LONG AN. | 美金 32,000 仟元 | 家庭及工業用蓄電池之製造及銷售 |
| Kung Long International Ltd. | 2008. 01. 08 | Intershore Chambers, P. O Box 4342, Road Town, Tortola, British Virgin Islands | 美金 2,170 仟元 | 一般投資 |
| Kung Tay Plastic Co., Ltd. | 2008. 01. 02 | Unit 25 2 Floor, Nia Mall, Salefui Street, Apia, Somoa | 美金 3,600 仟元 | 一般投資 |
| 廣泰(越南)責任有限公司 | 2008. 03. 27 | DUC MY INDUSTRIAL, DUC HOA DONG COMMUNE, DUC HOA DISTRICT, LONG AN PROVINCE | 美金 6,600 仟元 | 塑膠製品生產製造及銷售 |

(三)推定為有控制與從屬關係者其相同股東資料：無。

(四)整體關係企業經營業務所涵蓋之行業：

本公司及本公司之關係企業所經營之業務包括：電池業、
塑膠製品生產製造及一般投資業。

(五)關係企業董事及總經理資料：

單位：仟股 111年12月31日

| 企業名稱 | 職稱 | 姓名或代表人 | 持有股份 | |
|------------------------------------|----|------------------------------|--------|------|
| | | | 股數 | 持股比例 |
| 利隆(越南) 責任有限公司 | 董事 | 廣隆光電科技股份有限公司 | 32,000 | 100% |
| | | 代表人-李耀銘、李瑞勳 董事長兼總經理-李瑞勳 | | |
| Kung Long International Ltd. | 董事 | 廣隆光電科技股份有限公司 | 2,170 | 100% |
| | | 代表人-李瑞勳 | | |
| Kung Tay Plastic Co., Ltd. | 董事 | Kung Long International Ltd. | 3,600 | 100% |
| | | 代表人-李耀銘、李瑞勳、 李瑞庭 | | |
| 廣泰(越南) 責任有限公司 | 董事 | Kung Tay Plastic Co., Ltd. | 6,600 | 100% |
| | | 董事長兼總經理-李瑞勳 | | |

(六)關係企業營運概況：

單位：新台幣仟元 111年12月31日

| 企業名稱 | 資本額 | 資產總值 | 負債總額 | 淨 值 | 營業收入 | 營業 (損)益 | 本期 (損)益 | 每股盈餘 (元) |
|------------------------------------|-----------|-----------|-----------|-----------|-----------|------------|------------|-------------|
| 利隆(越南) 責任有限公司 | 1,029,090 | 3,780,944 | 1,269,247 | 2,511,697 | 6,677,116 | 350,181 | 310,697 | 10.22 |
| Kung Long International Ltd. | 70,464 | 667,946 | - | 667,946 | - | (62) | 53,556 | 24.43 |
| Kung Tay Plastic Co., Ltd. | 136,590 | 547,897 | 3,290 | 544,607 | - | (8,705) | 52,611 | 14.46 |
| 廣泰(越南) 責任有限公司 | 207,883 | 424,129 | 15,010 | 409,119 | 342,901 | 58,577 | 53,556 | 8.11 |

註1：資產負債科目係以年底匯率換算及損益科目係以整年度平均匯率換算之。

※關係企業合併財務報表：應納入編製關係企業合併財務報表之公司與依國際財務報導準則第十號應納入編製母子公司合併報表之公司均相同，故未再另行編製關係企業合併財務報表。

※關係報告書：不適用。

二、最近年度及截至年報刊印日止，私募有價證券辦理情形：
無此情形。

三、最近年度及截至年報刊印日止，子公司持有或處分本公司股票情形：
無此情形。

四、其他必要補充說明事項：無。

玖、最近年度及截止年報刊印日止，發生證券交易法第三十六條第三項第二款所定對股東權益或證券價格有重大影響之事項：無。

附錄一：最近年度經會計師查核簽證之公司合併財務報告

廣隆光電科技股份有限公司

關係企業合併財務報表聲明書

本公司民國 111 年度（自 111 年 1 月 1 日至 111 年 12 月 31 日止）依「關係企業合併營業報告書關係企業合併財務報表及關係報告書編製準則」應納入編製關係企業合併財務報表之公司與依國際財務報導準則第十號應納入編製母子公司合併財務報表之公司均相同，且關係企業合併財務報表所應揭露相關資訊於前揭母子公司合併財務報表中均已揭露，爰不再另行編製關係企業合併財務報表。

特此聲明

公司名稱：廣隆光電科技股份有限公司



負責人：李耀銘



中華民國 112 年 3 月 24 日

會計師查核報告

(112)財審報字第 22004039 號

廣隆光電科技股份有限公司 公鑒：

查核意見

廣隆光電科技股份有限公司及子公司(以下簡稱「廣隆集團」)民國 111 年 12 月 31 日及民國 110 年 12 月 31 日之合併資產負債表，暨民國 111 年 1 月 1 日至 12 月 31 日及民國 110 年 1 月 1 日至 12 月 31 日之合併綜合損益表、合併權益變動表、合併現金流量表，以及合併財務報表附註(包括重大會計政策彙總)，業經本會計師查核竣事。

依本會計師之意見，基於本會計師之查核結果及其他會計師之查核報告(請參閱其他事項段)，上開合併財務報表在所有重大方面係依照證券發行人財務報告編製準則暨經金融監督管理委員會認可並發布生效之國際財務報導準則、國際會計準則、解釋及解釋公告編製，足以允當表達廣隆集團民國 111 年 12 月 31 日及民國 110 年 12 月 31 日之合併財務狀況，暨民國 111 年 1 月 1 日至 12 月 31 日及民國 110 年 1 月 1 日至 12 月 31 日之合併財務績效與合併現金流量。

查核意見之基礎

本會計師係依照會計師查核簽證財務報表規則及中華民國審計準則執行查核工作。本會計師於該等準則下之責任將於會計師查核合併財務報表之責任段進一步說明。本會計師所隸屬事務所受獨立性規範之人員已依中華民國會計師職業道德規範，與廣隆集團保持超然獨立，並履行該規範之其他責任。基於本會計師之查核結果及其他會計師之查核報告，本會計師相信已取得足夠及適切之查核證據，以作為表示查核意見之基礎。

關鍵查核事項

關鍵查核事項係指依本會計師之專業判斷，對廣隆集團民國 111 年度合併財務報表之查核最為重要之事項。該等事項已於查核合併財務報表整體及形成查核意見之過程中予以因應，本會計師並不對該等事項單獨表示意見。

廣隆集團民國 111 年度合併財務報表之關鍵查核事項如下：

銷貨收入認列時點

事項說明

有關銷貨收入會計政策，請詳合併財務報表附註四(二十八)。廣隆集團民國 111 年 1 月 1 日至 12 月 31 日之合併營業收入為新台幣 7,318,728 仟元。

廣隆集團主要營業項目為鉛酸蓄電池相關產品之製造及銷售，產品行銷通路遍布全球，對客戶之銷售涉及不同種類之交易條件，對客戶之銷售係按個別客戶約定交易條件，依交易條件不同，於出貨後確認商品已出貨或交付，其商品之控制才移轉，並依交易條件以商品出貨日或交付日作為收入認列時點，此等認列收入流程通常涉及高度人工判斷及作業，而可能造成收入認列未適當記錄於正確期間之情形，故本會計師將銷貨收入認列時點列入關鍵查核事項。

因應之查核程序

本會計師已執行之查核程序如下：

1. 針對銷貨交易作業程序與內部控制進行瞭解及評估，並測試該等控制之有效性。
2. 驗證資產負債表日前後一定期間之銷貨收入交易於正確之期間認列，以及帳載存貨異動已記錄於適當期間，以評估收入認列時點之合理性。
3. 針對期末應收帳款金額執行函證等餘額證實測試程序，確認應收帳款及銷貨收入記錄在正確之期間符合收入認列時點。

存貨備抵評價損失評估

事項說明

有關存貨評價之會計政策，請詳合併財務報表附註四(十四)；存貨評價之重要會計估計及假設之不確定性，請詳合併財務報表附註五(二)，存貨備抵損失之說明，請詳合併財務報表附註六(六)。廣隆集團民國 111 年 12 月 31 日之存貨總額及存貨備抵評價損失分別為新台幣 2,171,787 仟元及新台幣 65,405 仟元。

廣隆集團主要營業項目為鉛酸蓄電池相關產品之製造及銷售，針對超過特定期間貨齡及個別辨認有價值減損之存貨，係按成本與淨變現價值孰低者衡量，同時輔以個別辨認過時毀損之存貨其可使用狀況，據以提列跌價損失。考量廣隆集團之存貨備抵評價損

失對財務報表影響重大，且存貨評價於資產負債表日之淨變現價值必須運用判斷及估計決定，故本會計師將存貨備抵評價損失之評估列為本年度查核最為重要事項之一。

因應之查核程序

本會計師已執行之查核程序如下：

1. 瞭解廣隆集團營運及相關會計政策之一致性，評估存貨備抵跌價損失所採用提列政策與程序之合理性。
2. 瞭解廣隆集團倉儲管理之流程、檢視其年度盤點計畫並參與年度存貨盤點之監盤，以評估管理階層區分及管控過時陳舊存貨之有效性。
3. 驗證廣隆集團用以評價之存貨庫齡報表之正確性，重新計算並評估備抵評價損失之合理性，以確認報表資訊與其政策一致。
4. 取得管理階層編製之存貨成本與淨變現價值評估資料，抽核個別存貨項目核對進銷貨憑證及其帳載記錄，並執行報表計算之正確性以評估淨變現價值之依據及其合理性。

其他事項-提及其他會計師之查核

列入廣隆集團合併財務報表之子公司-廣泰(越南)責任有限公司，其財務報表未經本會計師查核，而係由其他會計師查核。因此，本會計師對上開合併財務報表所表示之意見中，有關該等子公司財務報表所列之金額及附註十三所揭露之相關資訊，係依據其他會計師之查核報告。該子公司民國 111 年 12 月 31 日及民國 110 年 12 月 31 日之資產總額分別為新台幣 430,603 仟元及新台幣 379,761 仟元，各占合併資產總額之 7.37%及 7.23%，民國 111 年 1 月 1 日至 12 月 31 日及民國 110 年 1 月 1 日至 12 月 31 日之營業收入淨額分別為新台幣 342,901 仟元及新台幣 276,267 仟元，各占合併營業收入淨額之 4.69%及 4.77%。

其他事項 - 個體財務報告

廣隆光電科技股份有限公司已編製民國 111 年度及民國 110 年度個體財務報表，並經本會計師出具無保留意見加其他事項段之查核報告在案，備供參考。

管理階層與治理單位對合併財務報表之責任

管理階層之責任係依照證券發行人財務報告編製準則暨經金融監督管理委員會認可並發布生效之國際財務報導準則、國際會計準則、解釋及解釋公告編製允當表達之合併財務報表，且維持與合併財務報表編製有關之必要內部控制，以確保合併財務報表未存有導因於舞弊或錯誤之重大不實表達。

於編製合併財務報表時，管理階層之責任亦包括評估廣隆集團繼續經營之能力、相關事項之揭露，以及繼續經營會計基礎之採用，除非管理階層意圖清算廣隆集團或停止營業，或除清算或停業外別無實際可行之其他方案。

廣隆集團之治理單位(含審計委員會)負有監督財務報導流程之責任。

會計師查核合併財務報表之責任

本會計師查核合併財務報表之目的，係對合併財務報表整體是否存有導因於舞弊或錯誤之重大不實表達取得合理確信，並出具查核報告。合理確信係高度確信，惟依照中華民國審計準則執行之查核工作無法保證必能偵出合併財務報表存有之重大不實表達。不實表達可能導因於錯誤或舞弊。如不實表達之個別金額或彙總數可合理預期將影響合併財務報表使用者所作之經濟決策，則被認為具有重大性。

本會計師依照中華民國審計準則查核時，運用專業判斷及專業懷疑。本會計師亦執行下列工作：

1. 辨認並評估合併財務報表導因於舞弊或錯誤之重大不實表達風險；對所評估之風險設計及執行適當之因應對策；並取得足夠及適切之查核證據以作為查核意見之基礎。因舞弊可能涉及共謀、偽造、故意遺漏、不實聲明或踰越內部控制，故未偵出導因於舞弊之重大不實表達之風險高於導因於錯誤者。
2. 對與查核攸關之內部控制取得必要之瞭解，以設計當時情況下適當之查核程序，惟其目的非對廣隆集團內部控制之有效性表示意見。
3. 評估管理階層所採用會計政策之適當性，及其所作會計估計與相關揭露之合理性。
4. 依據所取得之查核證據，對管理階層採用繼續經營會計基礎之適當性，以及使廣隆集團繼續經營之能力可能產生重大疑慮之事件或情況是否存在重大不確定性，作出結論。本會計師若認為該等事件或情況存在重大不確定性，則須於查核報告中提醒合併財務報表使用者注意合併財務報表之相關揭露，或於該等揭露係屬不適當時修

正查核意見。本會計師之結論係以截至查核報告日所取得之查核證據為基礎。惟未來事件或情況可能導致廣隆集團不再具有繼續經營之能力。

5. 評估合併財務報表（包括相關附註）之整體表達、結構及內容，以及合併財務報表是否允當表達相關交易及事件。
6. 對於集團內組成合併之財務資訊取得足夠及適切之查核證據，以對合併財務報表表示意見。本會計師負責集團查核案件之指導、監督及執行，並負責形成集團財務報表之查核意見。

本會計師與治理單位溝通之事項，包括所規劃之查核範圍及時間，以及重大查核發現（包括於查核過程中所辨認之內部控制顯著缺失）。


本會計師亦向治理單位提供本會計師所隸屬事務所受獨立性規範之人員已遵循中華民國會計師職業道德規範中有關獨立性之聲明，並與治理單位溝通所有可能被認為會影響會計師獨立性之關係及其他事項（包括相關防護措施）。

本會計師從與治理單位溝通之事項中，決定對廣隆集團民國 111 年度合併財務報表查核之關鍵查核事項。本會計師於查核報告中敘明該等事項，除非法令不允許公開揭露特定事項，或在極罕見情況下，本會計師決定不於查核報告中溝通特定事項，因可合理預期此溝通所產生之負面影響大於所增進之公眾利益。

資 誠 聯 合 會 計 師 事 務 所


徐建業
會計師

徐建業



吳松源
會計師

吳松源



金融監督管理委員會

核准簽證文號：金管證審字第 1050035683 號

金管證審字第 1090350620 號

中 華 民 國 1 1 2 年 3 月 2 4 日

廣隆光電科技股份有限公司及子公司
合併資產負債表
民國111年12月31日

單位：新台幣仟元

| 資 | 產 | 附註 | 111年12月31日 | | 110年12月31日 | |
|--------------|------------------------------|--------|---------------------|------------|---------------------|------------|
| | | | 金 | % | 金 | % |
| 流動資產 | | | | | | |
| 1100 | 現金及約當現金 | 六(一) | \$ 1,719,852 | 29 | \$ 1,329,030 | 25 |
| 1110 | 透過損益按公允價值衡量之金融資 產—流動 | 六(二) | 11,326 | - | 73,018 | 1 |
| 1136 | 按攤銷後成本衡量之金融資產—流 動 | 六(四) | 84,760 | 1 | 76,397 | 2 |
| 1150 | 應收票據淨額 | 六(五) | 37,516 | 1 | 19,657 | - |
| 1170 | 應收帳款淨額 | 六(五) | 732,079 | 13 | 679,717 | 13 |
| 130X | 存貨 | 六(六) | 2,106,382 | 36 | 1,858,515 | 35 |
| 1410 | 預付款項 | | 48,313 | 1 | 31,962 | 1 |
| 1470 | 其他流動資產 | | 38,433 | 1 | 56,829 | 1 |
| 11XX | 流動資產合計 | | <u>4,778,661</u> | <u>82</u> | <u>4,125,125</u> | <u>78</u> |
| 非流動資產 | | | | | | |
| 1517 | 透過其他綜合損益按公允價值衡量 之金融資產—非流動 | 六(三) | 83,300 | 1 | 103,655 | 2 |
| 1535 | 按攤銷後成本衡量之金融資產—非 流動 | 六(四) | 50,130 | 1 | 50,000 | 1 |
| 1600 | 不動產、廠房及設備 | 六(七) | 742,867 | 13 | 751,296 | 14 |
| 1755 | 使用權資產 | 六(八) | 49,587 | 1 | 46,633 | 1 |
| 1760 | 投資性不動產淨額 | 六(九) | 51,636 | 1 | 52,073 | 1 |
| 1780 | 無形資產 | | 2,442 | - | 613 | - |
| 1840 | 遞延所得稅資產 | 六(二十七) | 33,028 | - | 99,271 | 2 |
| 1900 | 其他非流動資產 | 六(十) | 53,990 | 1 | 26,212 | 1 |
| 15XX | 非流動資產合計 | | <u>1,066,980</u> | <u>18</u> | <u>1,129,753</u> | <u>22</u> |
| 1XXX | 資產總計 | | <u>\$ 5,845,641</u> | <u>100</u> | <u>\$ 5,254,878</u> | <u>100</u> |

(續次頁)

廣隆光電科技股份有限公司及子公司
合併資產負債表
民國111年12月31日

單位：新台幣仟元

| 負債及權益 | 附註 | 111年12月31日 | | 110年12月31日 | |
|--------------------|--------|---------------------|------------|---------------------|------------|
| | | 金額 | % | 金額 | % |
| 流動負債 | | | | | |
| 2100 短期借款 | 六(十一) | \$ 3,000 | - | \$ 40,000 | 1 |
| 2150 應付票據 | | 9,324 | - | 4,776 | - |
| 2170 應付帳款 | | 265,337 | 5 | 324,646 | 6 |
| 2200 其他應付款 | 六(十二) | 275,354 | 5 | 232,871 | 5 |
| 2230 本期所得稅負債 | | 459,146 | 8 | 383,128 | 7 |
| 2250 負債準備—流動 | 六(十四) | 8,218 | - | 7,625 | - |
| 2300 其他流動負債 | 六(二十) | 63,385 | 1 | 64,912 | 1 |
| 21XX 流動負債合計 | | <u>1,083,764</u> | <u>19</u> | <u>1,057,958</u> | <u>20</u> |
| 非流動負債 | | | | | |
| 2570 遞延所得稅負債 | 六(二十七) | 394,560 | 7 | 380,736 | 7 |
| 2600 其他非流動負債 | 六(十三) | 22,501 | - | 29,319 | 1 |
| 25XX 非流動負債合計 | | <u>417,061</u> | <u>7</u> | <u>410,055</u> | <u>8</u> |
| 2XXX 負債總計 | | <u>1,500,825</u> | <u>26</u> | <u>1,468,013</u> | <u>28</u> |
| 歸屬於母公司業主之權益 | | | | | |
| 股本 六(十六) | | | | | |
| 3110 普通股股本 | | 820,664 | 14 | 820,664 | 16 |
| 資本公積 六(十七) | | | | | |
| 3200 資本公積 | | 701,951 | 11 | 701,951 | 13 |
| 保留盈餘 六(十八) | | | | | |
| 3310 法定盈餘公積 | | 1,019,359 | 17 | 956,785 | 18 |
| 3320 特別盈餘公積 | | 195,134 | 3 | 184,799 | 4 |
| 3350 未分配盈餘 | | 1,558,563 | 27 | 1,317,801 | 25 |
| 其他權益 六(十九) | | | | | |
| 3400 其他權益 | | 49,145 | 2 | (195,135) | (4) |
| 31XX 歸屬於母公司業主之權益合計 | | <u>4,344,816</u> | <u>74</u> | <u>3,786,865</u> | <u>72</u> |
| 3XXX 權益總計 | | <u>4,344,816</u> | <u>74</u> | <u>3,786,865</u> | <u>72</u> |
| 重大或有負債及未認列之合約承諾 九 | | | | | |
| 重大之期後事項 十一 | | | | | |
| 3X2X 負債及權益總計 | | <u>\$ 5,845,641</u> | <u>100</u> | <u>\$ 5,254,878</u> | <u>100</u> |

後附合併財務報表附註為本合併財務報告之一部分，請併同參閱。

董事長：李耀銘



經理人：李瑞勳



會計主管：劉晃瑋



廣隆光電科技股份有限公司及子公司
合併資產負債表
民國111年1月1日至12月31日



單位：新台幣仟元
(除每股盈餘為新台幣元外)

| 項目 | 附註 | 111 年 度 金 額 | % | 110 年 度 金 額 | % |
|-----------------|-----------------|-------------------------|-----------|-------------------------|-----------|
| 4000 營業收入 | 六(二十) | \$ 7,318,728 | 100 | \$ 5,797,748 | 100 |
| 5000 營業成本 | 六(六) | (5,793,008) | (79) | (4,577,166) | (79) |
| 5900 營業毛利 | | <u>1,525,720</u> | <u>21</u> | <u>1,220,582</u> | <u>21</u> |
| 營業費用 | 六(二十五) (二十六) | | | | |
| 6100 推銷費用 | | (323,548) | (4) | (205,810) | (3) |
| 6200 管理費用 | | (216,305) | (3) | (185,088) | (3) |
| 6300 研究發展費用 | | (44,348) | (1) | (35,067) | (1) |
| 6000 營業費用合計 | | (584,201) | (8) | (425,965) | (7) |
| 6900 營業利益 | | <u>941,519</u> | <u>13</u> | <u>794,617</u> | <u>14</u> |
| 營業外收入及支出 | | | | | |
| 7100 利息收入 | 六(二十一) | 12,546 | - | 8,841 | - |
| 7010 其他收入 | 六(二十二) | 12,115 | - | 13,269 | - |
| 7020 其他利益及損失 | 六(二十三) | 211,384 | 3 | 1,548 | - |
| 7050 財務成本 | 六(二十四) | (227) | - | (738) | - |
| 7000 營業外收入及支出合計 | | <u>235,818</u> | <u>3</u> | <u>22,920</u> | <u>-</u> |
| 7900 稅前淨利 | | 1,177,337 | 16 | 817,537 | 14 |
| 7950 所得稅費用 | 六(二十七) | (295,762) | (4) | (197,499) | (4) |
| 8200 本期淨利 | | <u>\$ 881,575</u> | <u>12</u> | <u>\$ 620,038</u> | <u>10</u> |

(續次頁)

廣隆光電科技股份有限公司及子公司
合併財務報表
民國111年及110年12月31日

單位：新台幣仟元
(除每股盈餘為新台幣元外)

| 項目 | 附註 | 111 年 度 金 額 % | 110 年 度 金 額 % |
|-----------------------|--|------------------------------|------------------------------|
| 其他綜合損益(淨額) | | | |
| 不重分類至損益之項目： | | | |
| 8311 | 確定福利計畫之再衡量數 六(十三) | \$ 6,621 - | \$ 7,124 - |
| 8316 | 透過其他綜合損益按公允價值 衡量之權益工具投資未實現評 價損益 六(三)(十九) | (16,450) - | 45,184 1 |
| 8349 | 與不重分類之項目相關之所得 稅 六(二十七) | (1,324) - | (1,425) - |
| 8310 | 不重分類至損益之項目總額 | (11,153) - | 50,883 1 |
| 後續可能重分類至損益之項目： | | | |
| 8361 | 國外營運機構財務報表換算之 兌換差額 六(十九) | 324,228 4 | (80,562) (1) |
| 8367 | 透過其他綜合損益按公允價值 衡量之債務工具投資未實現評 價損益淨額 六(三)(十九) | (7,344) - | (34) - |
| 8399 | 與可能重分類之項目相關之所 得稅 六(十九) (二十七) | (64,845) (1) | 16,112 - |
| 8360 | 後續可能重分類至損益之項 目總額 | 252,039 3 | (64,484) (1) |
| 8300 | 其他綜合損益(淨額) | \$ 240,886 3 | (\$ 13,601) - |
| 8500 | 本期綜合損益總額 | \$ 1,122,461 15 | \$ 606,437 10 |
| 淨利歸屬於： | | | |
| 8610 | 母公司業主 | \$ 881,575 12 | \$ 620,038 10 |
| | 合計 | \$ 881,575 12 | \$ 620,038 10 |
| 綜合損益總額歸屬於： | | | |
| 8710 | 母公司業主 | \$ 1,122,461 15 | \$ 606,437 10 |
| | 合計 | \$ 1,122,461 15 | \$ 606,437 10 |
| 每股盈餘 六(二十八) | | | |
| 9750 | 基本每股盈餘 | \$ 10.77 | \$ 7.58 |
| 9850 | 稀釋每股盈餘 | \$ 10.72 | \$ 7.53 |

後附合併財務報表附註為本合併財務報告之一部分，請併同參閱。

董事長：李耀銘



經理人：李瑞勳



會計主管：劉晃瑋



廣隆光電科技股份有限公司及子公司
合併財務報表
民國111年及110年12月31日



單位：新台幣仟元

| 附註 | 歸屬於母保公司業主之權益 | | 盈餘 | | 其他權益 | 總額 |
|-------------------|--------------|------------|--------------|------------|--------------|--------------|
| | 股本 | 公積 | 盈餘 | 未分配盈餘 | | |
| 110 年 11 月 1 日餘額 | \$ 820,684 | \$ 702,215 | \$ 868,963 | \$ 14,770 | (\$ 184,799) | \$ 3,990,104 |
| 110 年度淨利 | - | - | - | 620,038 | - | 620,038 |
| 110 年度其他綜合損益 | - | - | - | 5,699 | (19,300) | (13,601) |
| 本期綜合損益總額 | - | - | - | 625,737 | (19,300) | 606,437 |
| 109 年度盈餘指撥及分配 | - | - | - | - | - | - |
| 法定盈餘公積 | - | 87,822 | - | (87,822) | - | - |
| 特別盈餘公積 | - | - | - | 170,029 | - | - |
| 現金股利 | - | - | - | (818,356) | - | (818,356) |
| 股份基礎給付 | (20) | 264 | - | - | 8,964 | 8,680 |
| 110 年 12 月 31 日餘額 | \$ 820,664 | \$ 701,951 | \$ 956,785 | \$ 184,799 | (\$ 195,135) | \$ 3,786,865 |
| 111 年 1 月 1 日餘額 | \$ 820,664 | \$ 701,951 | \$ 956,785 | \$ 184,799 | (\$ 195,135) | \$ 3,786,865 |
| 111 年度淨利 | - | - | - | 881,575 | - | 881,575 |
| 111 年度其他綜合損益 | - | - | - | 5,297 | 235,589 | 240,886 |
| 本期綜合損益總額 | - | - | - | 886,872 | 235,589 | 1,122,461 |
| 110 年度盈餘指撥及分配 | - | - | - | - | - | - |
| 法定盈餘公積 | - | - | 62,574 | - | (62,574) | - |
| 特別盈餘公積 | - | - | - | 10,335 | - | - |
| 現金股利 | - | - | - | (573,201) | - | (573,201) |
| 股份基礎給付 | - | - | - | - | 8,691 | 8,691 |
| 111 年 12 月 31 日餘額 | \$ 820,664 | \$ 701,951 | \$ 1,019,359 | \$ 195,134 | \$ 49,145 | \$ 4,344,816 |



董事長：李耀銘



經理人：李瑞勳



會計主管：劉晃璋

後附合併財務報表附註為本合併財務報告之一部分，請併同參閱。

廣隆光電科技股份有限公司及子公司
合併現金流量表
民國111年及110年1月1日至12月31日

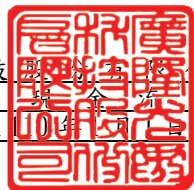


單位：新台幣仟元

| | 附註 | 111年1月1日 至12月31日 | 110年1月1日 至12月31日 |
|--------------------------|------------------|---------------------|---------------------|
| 營業活動之現金流量 | | | |
| 本期稅前淨利 | | \$ 1,177,337 | \$ 817,537 |
| 調整項目 | | | |
| 收益費損項目 | | | |
| 折舊費用 | 六(七)(八) (二十五) | 144,306 | 147,471 |
| 攤銷費用 | 六(二十五) | 2,014 | 2,365 |
| 強制透過損益按公允價值衡量之金融資產 利益 | 六(二)(二十三) | (10,717) | (9,787) |
| 處分投資利益 | 六(二十三) | - | (1,760) |
| 處分不動產、廠房及設備利益 | 六(二十三) | (122) | (369) |
| 限制員工權利新股酬勞成本 | 六(十五)(十九) | 8,691 | 8,702 |
| 利息收入 | 六(二十一) | (12,546) | (8,841) |
| 股利收入 | 六(二十二) | (5,373) | (2,038) |
| 財務成本 | 六(二十四) | 227 | 738 |
| 與營業活動相關之資產/負債變動數 | | | |
| 與營業活動相關之資產之淨變動 | | | |
| 強制透過損益按公允價值衡量之金融資 產 | | 72,409 | (23,297) |
| 應收票據淨額 | | (17,859) | 18,075 |
| 應收帳款淨額 | | (52,376) | 253,800 |
| 存貨 | | (247,867) | (434,343) |
| 預付款項 | | (16,351) | 6,422 |
| 其他流動資產 | | 18,396 | (13,248) |
| 與營業活動相關之負債之淨變動 | | | |
| 應付票據 | | 4,548 | (3,501) |
| 應付帳款 | | (59,309) | (1,959) |
| 其他應付款 | | 41,076 | (51,475) |
| 負債準備 | | (241) | (122) |
| 其他流動負債 | | (1,527) | (10,489) |
| 其他非流動負債 | | (210) | (7,368) |
| 營運產生之現金流入 | | 1,044,506 | 686,513 |
| 收取之利息 | | 12,546 | 8,841 |
| 支付之利息 | | (232) | (746) |
| 支付之所得稅 | | (207,794) | (106,643) |
| 收取之股利 | | 5,373 | 2,038 |
| 營業活動之淨現金流入 | | <u>854,399</u> | <u>590,003</u> |

(續次頁)

廣隆光電科技股份有限公司及子公司
合併財務報表
民國111年及110年1月1日至12月31日



單位：新台幣仟元

| | 附註 | 111年1月1日 至12月31日 | | 110年1月1日 至12月31日 |
|------------------------|-----------|---------------------|-----|---------------------|
| 投資活動之現金流量 | | | | |
| 取得按攤銷後成本衡量之金融資產 | 六(四) | \$ - | (\$ | 8,045) |
| 購置不動產、廠房及設備 | 六(二十九) | (88,415) | (| 28,218) |
| 出售不動產、廠房及設備款 | | 183 | | 369 |
| 取得透過其他綜合損益按公允價值衡量之金融資產 | 六(三) | | | |
| 融資產 | | - | (| 31,417) |
| 存出保證金增加 | | - | | 121 |
| 其他非流動資產增加 | | (8,002) | (| 196) |
| 投資活動之淨現金流出 | | (96,234) | (| 67,386) |
| 籌資活動之現金流量 | | | | |
| 短期借款變動數 | 六(三十) | (37,000) | | 6,389 |
| 存入保證金增加(減少) | 六(三十) | 12 | (| 1,047) |
| 發放現金股利數 | 六(十八)(三十) | (573,201) | (| 818,356) |
| 註銷限制員工權利新股 | 六(十五) | - | (| 20) |
| 籌資活動之淨現金流出 | | (610,189) | (| 813,034) |
| 匯率變動影響數 | | 242,846 | (| 32,890) |
| 本期現金及約當現金增加(減少)數 | | 390,822 | (| 323,307) |
| 期初現金及約當現金餘額 | | 1,329,030 | | 1,652,337 |
| 期末現金及約當現金餘額 | | \$ 1,719,852 | \$ | 1,329,030 |

後附合併財務報表附註為本合併財務報告之一部分，請併同參閱。

董事長：李耀銘



經理人：李瑞勳



會計主管：劉晃瑋



廣隆光電科技股份有限公司及子公司
合併財務報表附註
民國 111 年度及 110 年度

單位：新台幣仟元
(除特別註明者外)

一、公司沿革

1. 廣隆光電科技股份有限公司民國 79 年 1 月 25 日於中華民國設立，本公司及子公司（以下統稱「本集團」）主要營業項目為鉛酸蓄電池相關產品之製造及銷售。
2. 本公司股票自民國 91 年 1 月 22 日起經核准在臺灣證券交易所買賣。

二、通過財務報告之日期及程序

本合併財務報告已於民國 112 年 3 月 24 日經董事會通過發布。

三、新發布及修訂準則及解釋之適用

(一) 已採用金融監督管理委員會(以下簡稱「金管會」)認可之新發布、修正後國際財務報導準則之影響

下表彙列金管會認可之民國 111 年適用之國際財務報導準則之新發布、修正及修訂之準則及解釋：

| <u>新發布/修正/修訂準則及解釋</u> | <u>國際會計準則理事會 發布之生效日</u> |
|---------------------------------------|-----------------------------|
| 國際財務報導準則第3號之修正「對觀念架構之索引」 | 民國111年1月1日 |
| 國際會計準則第16號之修正「不動產、廠房及設備：達到預定使用狀態前之價款」 | 民國111年1月1日 |
| 國際會計準則第37號之修正「虧損性合約—履行合約之成本」 | 民國111年1月1日 |
| 2018-2020週期之年度改善 | 民國111年1月1日 |

本集團經評估上述準則及解釋對本集團財務狀況與財務績效並無重大影響。

(二) 尚未採用金管會認可之新發布、修正後國際財務報導準則之影響

下表彙列金管會認可之民國 112 年適用之國際財務報導準則之新發布、修正及修訂之準則及解釋：

| 新發布/修正/修訂準則及解釋 | 國際會計準則理事會 發布之生效日 |
|---------------------------------------|---------------------|
| 國際會計準則第1號之修正「會計政策之揭露」 | 民國112年1月1日 |
| 國際會計準則第8號之修正「會計估計之定義」 | 民國112年1月1日 |
| 國際會計準則第12號之修正「與單一交易所產生之資產及負債有關之遞延所得稅」 | 民國112年1月1日 |

本集團經評估上述準則及解釋對本集團財務狀況與財務績效並無重大影響。

(三) 國際會計準則理事會已發布但尚未經金管會認可之國際財務報導準則之影響

下表彙列國際會計準則理事會已發布但尚未納入金管會認可之國際財務報導準則之新發布、修正及修訂之準則及解釋：

| 新發布/修正/修訂準則及解釋 | 國際會計準則理事會 發布之生效日 |
|--|---------------------|
| 國際財務報導準則第10號及國際會計準則第28號之修正「投資者與其關聯企業或合資間之資產出售或投入」 | 待國際會計準則理事會決定 |
| 國際財務報導準則第16號之修正「售後租回中之租賃負債」 | 民國113年1月1日 |
| 國際財務報導準則第17號「保險合約」 | 民國112年1月1日 |
| 國際財務報導準則第17號「保險合約」之修正 | 民國112年1月1日 |
| 國際財務報導準則第17號之修正「初次適用國際財務報導準則第17號及國際財務報導準則第9號—比較資訊」 | 民國112年1月1日 |
| 國際會計準則第1號之修正「負債之流動或非流動分類」 | 民國113年1月1日 |
| 國際會計準則第1號之修正「具合約條款之非流動負債」 | 民國113年1月1日 |

本集團經評估上述準則及解釋對本集團財務狀況與財務績效並無重大影響。

四、重大會計政策之彙總說明

編製本合併財務報告所採用之主要會計政策說明如下。除另有說明外，此等政策在所有報導期間一致地適用。

(一) 遵循聲明

本合併財務報告係依據證券發行人財務報告編製準則與金管會認可並發布生效之國際財務報導準則、國際會計準則、解釋及解釋公告(以下簡稱 IFRSs)

編製。

(二) 編製基礎

1. 除下列重要項目外，本合併財務報告係按歷史成本編製：

(1) 按公允價值衡量之透過損益按公允價值衡量之金融資產及負債(包括衍生工具)。

(2) 按公允價值衡量之透過其他綜合損益按公允價值衡量之金融資產。

(3) 按退休基金資產減除確定福利義務現值之淨額認列之確定福利負債。

2. 編製符合 IFRSs 之財務報告需要使用一些重要會計估計，在應用本集團的會計政策過程中亦需要管理階層運用其判斷，涉及高度判斷或複雜性之項目，或涉及合併財務報告之重大假設及估計之項目，請詳附註五說明。

(三) 合併基礎

1. 合併財務報告編製原則

(1) 本集團將所有子公司納入合併財務報告編製之個體。子公司指受本集團控制之個體(包括結構型個體)，當本集團暴露於來自對該個體之參與之變動報酬或對該等變動報酬享有權利，且透過對該個體之權力有能力影響該等報酬時，本集團即控制該個體。子公司自本集團取得控制之日起納入合併財務報告，於喪失控制之日起終止合併。

(2) 集團內公司間之交易、餘額及未實現損益業已銷除。子公司之會計政策已作必要之調整，與本集團採用之政策一致。

(3) 損益及其他綜合損益各組成部分歸屬於母公司業主及非控制權益；綜合損益總額亦歸屬於母公司業主及非控制權益，即使因而導致非控制權益發生虧損餘額。

(4) 對子公司持股之變動若未導致喪失控制(與非控制權益之交易)，係作為權益交易處理，亦即視為與業主間進行之交易。非控制權益之調整金額與所支付或收取對價之公允價值間之差額係直接認列於權益。

2. 列入合併財務報告之子公司

| 投資公司 名稱 | 子公司 名稱 | 業務性質 | 所持股權百分比 | |
|---------------------------------|---------------------------------|-------------------------|----------------|----------------|
| | | | 111年 12月31日 | 110年 12月31日 |
| 本公司 | 利隆(越南) 責任有限公司 | 家庭及工業用蓄 電池之製造及銷 售 | 100 | 100 |
| 本公司 | Kung Long International Ltd. | 一般投資 | 100 | 100 |
| Kung Long International Ltd. | Kung Tay Plastic Co., Ltd. | 一般投資 | 100 | 100 |
| Kung Tay Plastic Co., Ltd. | 廣泰(越南) 責任有限公司 | 塑膠製品生產製 造及銷售 | 100 | 100 |

3. 未列入合併財務報告之子公司：

無此情形。

4. 子公司會計期間不同之調整及處理方式：

不適用。

5. 重大限制：

無此情形。

6. 對本集團具重大性之非控制權益之子公司：

無此情形。

(四) 外幣換算

本集團內每一個體之財務報告所列之項目，均係以該個體營運所處主要經濟環境之貨幣（即功能性貨幣）衡量。本合併財務報告係以本公司之功能性貨幣「新台幣」作為表達貨幣列報。

1. 外幣交易及餘額

- (1) 外幣交易採用交易日或衡量日之即期匯率換算為功能性貨幣，換算此等交易產生之換算差額認列為當期損益。
- (2) 外幣貨幣性資產及負債餘額，按資產負債表日之即期匯率評價調整，因調整而產生之換算差額認列為當期損益。
- (3) 外幣非貨幣性資產及負債餘額，屬透過損益按公允價值衡量者，按資產負債表日之即期匯率評價調整，因調整而產生之兌換差額認列為當期損益；屬透過其他綜合損益按公允價值衡量者，按資產負債表日之即期匯率評價調整，因調整而產生之兌換差額認列於其他綜合損益項目；屬非按公允價值衡量者，則按初始交易日之歷史匯率衡量。

(4)所有兌換損益表達於損益表之「其他利益及損失」項下。

2. 國外營運機構之換算

功能性貨幣與表達貨幣不同之所有集團個體、關聯企業及聯合協議，其經營結果和財務狀況以下列方式換算為表達貨幣：

(1)表達於每一資產負債表之資產及負債係以該資產負債表日之收盤匯率換算；

(2)表達於每一綜合損益表之收益及費損係以當期平均匯率換算；及

(3)所有因換算而產生之兌換差額認列為其他綜合損益。

(五) 資產負債區分流動及非流動之分類標準

1. 資產符合下列條件之一者，分類為流動資產：

(1)預期將於正常營業週期中實現該資產，或意圖將其出售或消耗者。

(2)主要為交易目的而持有者。

(3)預期於資產負債表日後十二個月內實現者。

(4)現金或約當現金，但於資產負債表日後至少十二個月交換或用以清償負債受到限制者除外。

本集團將所有不符合上述條件之資產分類為非流動。

2. 負債符合下列條件之一者，分類為流動負債：

(1)預期將於正常營業週期中清償者。

(2)主要為交易目的而持有者。

(3)預期於資產負債表日後十二個月內到期清償者。

(4)不能無條件將清償期限遞延至資產負債表日後至少十二個月者。負債之條款，可能依交易對方之選擇，以發行權益工具而導致清償者，不影響其分類。

本集團將所有不符合上述條件之負債分類為非流動。

(六) 約當現金

約當現金係指短期並具高度流動性之投資，該投資可隨時轉換成定額現金且價值變動之風險甚小。定期存款若係屬三個月內到期，且其持有目的係為滿足營運上之短期現金承諾者，分類為約當現金。

(七) 透過損益按公允價值衡量之金融資產

1. 係指非屬按攤銷後成本衡量或透過其他綜合損益按公允價值衡量之金融資產。

2. 本集團對於符合慣例交易之透過損益按公允價值衡量之金融資產係採用交易日會計。

3. 本集團於原始認列時按公允價值衡量，相關交易成本認列於損益，後續按公允價值衡量，其利益或損失認列於損益。
4. 當收取股利之權利確立，與股利有關之經濟效益很有可能流入，及股利金額能可靠衡量時，本集團於損益認列股利收入。

(八) 透過其他綜合損益按公允價值衡量之金融資產

1. 係指原始認列時作一不可撤銷之選擇，將非持有供交易之權益工具投資的公允價值變動列報於其他綜合損益；或同時符合下列條件之債務工具投資：
 - (1) 在以收取合約現金流量及出售為目的之經營模式下持有該金融資產。
 - (2) 該金融資產之合約條款產生特定日期之現金流量，完全為支付本金及流通在外本金金額之利息。
2. 本集團對於符合交易慣例之透過其他綜合損益按公允價值衡量之金融資產係採用交易日會計。
3. 本集團於原始認列時按其公允價值加計交易成本衡量，後續按公允價值衡量：
 - (1) 屬權益工具之公允價值變動認列於其他綜合損益，於除列時，先前認列於其他綜合損益之累積利益或損失後續不得重分類至損益，轉列至保留盈餘項下。當收取股利之權利確立，與股利有關之經濟效益很有可能流入，及股利金額能可靠衡量時，本集團於損益認列股利收入。
 - (2) 屬債務工具之公允價值變動認列於其他綜合損益，於除列前之減損損失、利息收入及外幣兌換損益認列於損益，於除列時，先前認列於其他綜合損益之累積利益或損失將自權益重分類至損益。

(九) 按攤銷後成本衡量之金融資產

1. 係指同時符合下列條件者：
 - (1) 在以收取合約現金流量為目的之經營模式下持有該金融資產。
 - (2) 該金融資產之合約條款產生特定日期之現金流量，完全為支付本金及流通在外本金金額之利息。
2. 本集團對於符合交易慣例之按攤銷後成本衡量之金融資產係採用交易日會計。
3. 本集團於原始認列時按其公允價值加計交易成本衡量，後續採有效利息法按攤銷程序於流通期間內認列利息收入，及認列減損損失，並於除列時，將其利益或損失認列於損益。

(十) 應收帳款及票據

1. 係指依合約約定，已具無條件收取因移轉商品或勞務所換得對價金額權

利之帳款及票據。

2. 屬未付息之短期應收帳款及票據，因折現之影響不大，本集團係以原始發票金額衡量。

(十一) 金融資產減損

本集團於每一資產負債表日，就透過其他綜合損益按公允價值衡量之債務工具投資及按攤銷後成本衡量之金融資產與包含重大財務組成部分之應收帳款，考量所有合理且可佐證之資訊(包括前瞻性者)後，對自原始認列後信用風險並未顯著增加者，按 12 個月預期信用損失金額衡量備抵損失；對自原始認列後信用風險已顯著增加者，按存續期間預期信用損失金額衡量備抵損失；就不包含重大財務組成部分之應收帳款，按存續期間預期信用損失金額衡量備抵損失。

(十二) 金融資產之除列

當本集團對收取來自金融資產現金流量之合約權利失效時，將除列金融資產。

(十三) 出租人之租賃交易－營業租賃

營業租賃之租賃收益扣除給予承租人之任何誘因，於租賃期間內按直線法攤銷認列為當期損益。

(十四) 存貨

存貨按成本與淨變現價值孰低者衡量，成本依加權平均法決定。製成品及在製品之成本包括原料、直接人工、其他直接成本及生產相關之製造費用(按正常產能分攤)，惟不包括借款成本。比較成本與淨變現價值孰低時，採逐項比較法，淨變現價值係指在正常營業過程中之估計售價減除至完工尚須投入之估計成本及相關變動銷售費用後之餘額。

(十五) 不動產、廠房及設備

1. 不動產、廠房及設備係以取得成本為入帳基礎，並將購建期間之有關利息資本化。
2. 後續成本只有在與該項目有關之未來經濟效益很有可能流入本集團，且該項目之成本能可靠衡量時，才包括在資產之帳面金額或認列為一項單獨資產。被重置部分之帳面金額應除列。所有其他維修費用於發生時認列為當期損益。
3. 不動產、廠房及設備之後續衡量採成本模式，除土地不提折舊外，其他按估列耐用年限以直線法提列折舊。不動產、廠房及設備各項組成若屬重大，則單獨提列折舊。

4. 本集團於每一財務年度結束對各項資產之殘值、耐用年限及折舊方法進行檢視，若殘值及耐用年限之預期值與先前之估計不同時，或資產所含之未來經濟效益之預期消耗型態已有重大變動，則自變動發生日起依國際會計準則第8號「會計政策、會計估計變動及錯誤」之會計估計變動規定處理。各項資產之耐用年限如下：

| | |
|-------|--------|
| 房屋及建築 | 5年~50年 |
| 機器設備 | 3年~25年 |
| 其它設備 | 3年~10年 |

(十六) 承租人之租賃交易－使用權資產

1. 租賃資產於可供本集團使用之日認列為使用權資產。當租賃合約係屬短期租賃或低價值標的資產之租賃時，將租賃給付採直線法於租賃期間認列為費用。
2. 使用權資產於租賃開始日按成本認列，成本包括：
 - (1) 於開始日或之前支付之任何租賃給付；
 - (2) 發生之任何原始直接成本；及
 - (3) 為拆卸、移除標的資產及復原其所在地點，或將標的資產復原至租賃之條款及條件中所要求之狀態之估計成本。後續採成本模式衡量，於使用權資產之耐用年限屆滿時或租賃期間屆滿時兩者之較早者，提列折舊費用。

(十七) 投資性不動產

投資性不動產以取得成本認列，後續衡量採成本模式。除土地外，按估計耐用年限以直線法提列折舊，耐用年限為30年~50年。

(十八) 無形資產

電腦軟體以取得成本認列，依直線法按估計耐用年限1~3年攤銷。

(十九) 非金融資產減損

本集團於資產負債表日針對有減損跡象之資產，估計其可回收金額，當可回收金額低於其帳面價值時，則認列減損損失。可回收金額係指一項資產之公允價值減處分成本或其使用價值，兩者較高者。當以前年度已認列資產減損之情況不存在或減少時，則迴轉減損損失，惟迴轉減損損失而增加之資產帳面金額，不超過該資產若未認列減損損失情況下減除折舊或攤銷後之帳面金額。

(二十) 借款

係指向銀行借入之長、短期款項。本集團於原始認列時按其公允價值減除

交易成本衡量，後續就減除交易成本後之價款與贖回價值之任何差額，採有效利息法按攤銷程序於流通期間內認列利息費用於損益。

(二十一) 應付帳款及票據

係指因賒購原物料、商品或勞務所發生之債務及因營業與非因營業而發生之應付票據。屬未付息之短期應付帳款及票據，因折現之影響不大，本集團係以原始發票金額衡量。

(二十二) 金融負債之除列

本集團於合約所載之義務履行、取消或到期時，除列金融負債。

(二十三) 負債準備

負債準備係因過去事件而負有現時法定或推定義務，很有可能需要流出具經濟效益之資源以清償該義務，且該義務之金額能可靠估計時認列。負債準備之衡量係以資產負債表日清償該義務所需支出之最佳估計現值衡量。

(二十四) 員工福利

1. 短期員工福利

短期員工福利係以預期支付之非折現金額衡量，並於相關服務提供時認列為費用。

2. 退休金

(1) 確定提撥計畫

對於確定提撥計畫，係依權責發生基礎將應提撥之退休基金數額認列為當期之退休金成本。預付提撥金於可退還現金或減少未來給付之範圍內認列為資產。

(2) 確定福利計畫

A. 確定福利計畫下之淨義務係以員工當期或過去服務所賺得之未來福利金額折現計算，並以資產負債表日之確定福利義務現值減除計畫資產之公允價值。確定福利淨義務每年由精算師採用預計單位福利法計算，折現率則參考資產負債表日與確定福利計畫之貨幣及期間一致之高品質公司債之市場殖利率決定。

B. 確定福利計畫產生之再衡量數於發生當期認列於其他綜合損益，並表達於保留盈餘。

3. 員工酬勞及董事酬勞

員工酬勞及董事酬勞係於具法律或推定義務且金額可合理估計時，認列為費用及負債。嗣後決議實際配發金額與估列金額有差異時，則

按會計估列變動處理。另以股票發放員工酬勞者，計算股數之基礎為董事會決議日前一日收盤價。

(二十五) 員工股份基礎給付

限制員工權利新股：

1. 於給與日以所給與之權益商品公允價值基礎於既得期間認列酬勞成本。
2. 未限制參與股利分配之權利且員工於既得期間內離職無須返還其已取得之股利，於股利宣告日對屬於預計將於既得期間內離職員工之股利部分按股利之公允價值認列酬勞成本。
3. 員工須支付價款取得限制員工權利新股，員工於既得期間內離職，其當年尚未既得之股份，本公司依法按原發行價格收買並辦理註銷，惟無須返還已取得之股利，於給與日就預計將於既得期間內離職員工所支付之價款部分認列為負債，並對屬於預計最終既得員工所支付價款部分認列為「資本公積-限制員工權利新股」。

(二十六) 所得稅

1. 所得稅費用包含當期及遞延所得稅。除與列入其他綜合損益或直接列入權益之項目有關之所得稅分別列入其他綜合損益或直接列入權益外，所得稅係認列於損益。
2. 本集團依據營運及產生應課稅所得之所在國家在資產負債表日已立法或已實質性立法之稅率計算當期所得稅。管理階層就適用所得稅相關法規定期評估所得稅申報之狀況，並在適用情況下根據預期須向稅捐機關支付之稅款估列所得稅負債。未分配盈餘依所得稅法加徵之所得稅，嗣盈餘產生年度之次年度於股東會通過盈餘分配案後，始就實際盈餘之分配情形，認列未分配盈餘所得稅費用。
3. 遞延所得稅採用資產負債表法，按資產及負債之課稅基礎與其於合併資產負債表之帳面金額所產生之暫時性差異認列。若遞延所得稅源自於交易（不包括企業合併）中對資產或負債之原始認列，且在交易當時未影響會計利潤或課稅所得（課稅損失），則不予認列。遞延所得稅採用在資產負債表日已立法或已實質性立法，並於有關之遞延所得稅資產實現或遞延所得稅負債清償時預期適用之稅率（及稅法）為準。
4. 遞延所得稅資產於暫時性差異很有可能用以抵減未來應課稅所得之範圍內認列，並於每一資產負債表日重評估未認列及已認列之遞延所得稅資產。

(二十七) 股利分配

分配予本公司股東之股利於本公司股東會決議分配股利時於財務報告認列，分配現金股利認列為負債。

(二十八) 收入認列

1. 商品銷售

(1) 本集團為鉛酸蓄電池相關產品之製造及銷售，銷貨收入於產品之控制移轉予客戶時認列，即本集團並無尚未履行之履約義務可能影響銷售對象接受該產品時。當產品被運送至指定地點，陳舊過時及滅失之風險已移轉予銷售對象，且銷售對象依據銷售合約接受產品，或有客觀證據證明所有接受標準皆已滿足時，商品交付方屬發生。

(2) 本集團對銷售之產品提供標準保固，對產品瑕疵負有退款之義務，於銷貨時認列負債準備。

2. 財務組成部分

本集團與客戶簽訂之合約，移轉所承諾之商品或服務予客戶與客戶付款間之時間間隔未有超過一年者，因此本集團並未調整交易價格以反映貨幣時間價值。

(二十九) 營運部門

本集團營運部門資訊與提供給主要營運決策者之內部管理報告採一致之方式報導。主要營運決策者負責分配資源予營運部門並評估其績效。

五、重大會計判斷、假設及估計不確性之主要來源

本集團編製本合併財務報告時，管理階層已運用其判斷以決定所採用之會計政策，並依據資產負債表日當時之情況對於未來事件之合理預期以作出會計估計及假設。所作出之重大會計估計與假設可能與實際結果存有差異，將考量歷史經驗及其他因子持續評估及調整。該等估計及假設具有導致資產及負債帳面金額於下個財務年度重大調整之風險。請詳下列對重大會計判斷、估計與假設不確定性之說明：

(一) 會計政策採用之重要判斷

無。

(二) 重要會計估計及假設

存貨之評價

由於存貨須以成本與淨變現價值孰低者計價，故本集團必須運用判斷及估

計決定資產負債表日存貨之淨變現價值。本集團評估資產負債表日存貨因正常損耗、過時陳舊或無市場銷售價值之金額，並將存貨成本沖減至淨變現價值。此存貨評價主要係依未來特定期間內之產品需求為估計基礎，故可能產生重大變動。

民國 111 年 12 月 31 日，本集團存貨之帳面價值為 2,106,382 仟元。

六、重要會計項目之說明

(一)現金及約當現金

| | 111年12月31日 | 110年12月31日 |
|-----------|---------------------|---------------------|
| 庫存現金及週轉金 | \$ 1,343 | \$ 1,479 |
| 支票存款及活期存款 | 1,361,102 | 1,149,388 |
| 定期存款 | 357,407 | 178,163 |
| 合計 | <u>\$ 1,719,852</u> | <u>\$ 1,329,030</u> |

1. 本集團往來之金融機構信用品質良好，且本集團與多家金融機構往來以分散信用風險，預期發生違約之可能性甚低。
2. 本集團未有將現金及約當現金提供質押之情形。

(二)透過損益按公允價值衡量之金融資產

| 項 目 | 111年12月31日 | 110年12月31日 |
|--------------------|------------------|------------------|
| 流動項目： | | |
| 強制透過損益按公允價值衡量之金融資產 | | |
| 上市櫃公司股票 | \$ 7,668 | \$ 29,234 |
| 基金 | - | 27,975 |
| 評價調整 | 3,658 | 15,809 |
| 合計 | <u>\$ 11,326</u> | <u>\$ 73,018</u> |

1. 透過損益按公允價值衡量之金融資產認列於損益之明細如下：

| | 111年度 | 110年度 |
|--------------------|------------------|-----------------|
| 強制透過損益按公允價值衡量之金融資產 | | |
| 權益工具 | | |
| 處分利益 | \$ 22,867 | \$ - |
| 公允價值變動 | (12,150) | 9,787 |
| | <u>\$ 10,717</u> | <u>\$ 9,787</u> |

2. 本集團未有將透過損益按公允價值衡量之金融資產提供質押之情形。
3. 相關透過損益按公允價值衡量之金融資產價格風險資訊及公允價值資訊請詳附註十二(二)及(三)。

(三) 透過其他綜合損益按公允價值衡量之金融資產

| 項 | 目 | 111年12月31日 | 110年12月31日 |
|--------|---------|------------------|-------------------|
| 非流動項目： | | | |
| 債務工具 | | | |
| | 普通公司債 | \$ 34,856 | \$ 31,417 |
| | 評價調整 | (7,378) | (34) |
| | 小計 | <u>\$ 27,478</u> | <u>\$ 31,383</u> |
| 權益工具 | | | |
| | 上市櫃公司股票 | \$ 20,000 | \$ 20,000 |
| | 評價調整 | 35,822 | 52,272 |
| | 小計 | <u>\$ 55,822</u> | <u>\$ 72,272</u> |
| | 合計 | <u>\$ 83,300</u> | <u>\$ 103,655</u> |

1. 本集團選擇屬策略性投資之普通公司債投資分類為透過其他綜合損益按公允價值衡量之金融資產，該等投資之公允價值如下：

| | 111年12月31日 | 110年12月31日 |
|------------------------------|------------------|------------------|
| 透過其他綜合損益按公允價值衡量之金融資產 公允價值 | <u>\$ 27,478</u> | <u>\$ 31,383</u> |

2. 本集團選擇屬策略性投資之上市櫃公司股票投資分類為透過其他綜合損益按公允價值衡量之金融資產，該等投資之公允價值明細如下：

| | 111年12月31日 | 110年12月31日 |
|------------------------------|------------------|------------------|
| 透過其他綜合損益按公允價值衡量之金融資產 公允價值 | <u>\$ 55,822</u> | <u>\$ 72,272</u> |

3. 透過其他綜合損益按公允價值衡量之金融資產認列於損益及綜合損益之明細如下：

| | 111年度 | 110年度 |
|--------------------|-----------------|-------------|
| <u>透過其他綜合損益按</u> | | |
| <u>公允價值衡量之權益工具</u> | | |
| 認列於其他綜合損益之公允價值變動 | (\$ 16,450) | \$ 45,184 |
| 認列於損益之股利收入 | <u>\$ 3,509</u> | <u>\$ -</u> |

| | 111年度 | 110年度 |
|--------------------|-----------------|---------------|
| <u>透過其他綜合損益按</u> | | |
| <u>公允價值衡量之債務工具</u> | | |
| 認列於其他綜合損益之公允價值變動 | (\$ 7,344) | (\$ 34) |
| 利息收入 | <u>\$ 1,043</u> | <u>\$ 611</u> |

4. 本集團未將透過其他綜合損益按公允價值衡量之金融資產提供作為質押

擔保之情形。

5. 相關透過其他綜合損益按公允價值衡量之金融資產價格風險資訊、信用風險資訊及公允價值資訊請詳附註十二(二)及(三)。

(四) 按攤銷後成本衡量之金融資產

| 項 | 目 | 111年12月31日 | 110年12月31日 |
|--------------|---|------------|------------|
| 流動項目： | | | |
| 三個月以上到期之定期存款 | | \$ 84,760 | \$ 76,397 |
| 非流動項目： | | | |
| 普通公司債 | | \$ 50,000 | \$ 50,000 |
| 受限制之定期存款 | | 130 | - |
| | | \$ 50,130 | \$ 50,000 |

1. 按攤銷後成本衡量之金融資產認列於損益之明細如下：

| | 111年度 | 110年度 |
|------|----------|----------|
| 利息收入 | \$ 1,350 | \$ 1,350 |

2. 相關按攤銷後成本衡量之金融資產信用風險資訊請詳附註十二(二)。本集團投資定期存單之交易對象為信用品質良好之金融機構，預期發生違約之可能性甚低。

(五) 應收票據及帳款

| | 111年12月31日 | 110年12月31日 |
|--------|------------|------------|
| 應收票據 | \$ 37,516 | \$ 19,657 |
| 應收帳款 | 733,745 | 681,373 |
| 減：備抵損失 | (1,666) | (1,656) |
| | \$ 769,595 | \$ 699,374 |

1. 應收帳款及應收票據之帳齡分析如下：

| | 111年12月31日 | 110年12月31日 |
|---------|------------|------------|
| 未逾期 | \$ 667,059 | \$ 682,786 |
| 1-90天 | 103,039 | 18,075 |
| 91-180天 | 847 | - |
| 181天以上 | 316 | 169 |
| | \$ 771,261 | \$ 701,030 |

以上係以逾期天數為基準進行之帳齡分析。

2. 本集團未有將應收票據及帳款提供作為質押擔保之情形。
3. 本集團將應收帳款予以投保，期間為民國 111 年 1 月 1 日至 12 月 31 日，保險公司逐筆進行審核給予額度。未逾期應收帳款投保金額明細如下：

| | | |
|-------------|-------------------|-------------------|
| | <u>111年12月31日</u> | <u>110年12月31日</u> |
| 未逾期應收帳款投保金額 | \$ 360,952 | \$ 444,341 |

本集團於評估此類已投保之應收帳款時，已考量該應收帳款之可回收金額及其保險之可回收金額後，據以提列備抵損失。

4. 民國 111 年 12 月 31 日及 110 年 12 月 31 日之應收帳款餘額均為客戶合約所產生，另於民國 110 年 1 月 1 日客戶合約之應收款餘額為 976,934 仟元。
5. 在不考慮所持有之擔保品或其他信用增強之情況下，最能代表本集團應收帳款於民國 111 年 12 月 31 日及 110 年 12 月 31 日信用風險最大之暴險金額為每類應收帳款之帳面金額。
6. 相關應收帳款及應收票據信用風險資訊請詳附註十二(二)。

(六)存貨

| | <u>111年12月31日</u> | | |
|-----|---------------------|--------------------|---------------------|
| | <u>成本</u> | <u>備抵跌價損失</u> | <u>帳面金額</u> |
| 原料 | \$ 1,229,957 | (\$ 53,625) | \$ 1,176,332 |
| 在製品 | 453,762 | (7,888) | 445,874 |
| 製成品 | <u>488,068</u> | <u>(3,892)</u> | <u>484,176</u> |
| 合計 | <u>\$ 2,171,787</u> | <u>(\$ 65,405)</u> | <u>\$ 2,106,382</u> |
| | <u>110年12月31日</u> | | |
| | <u>成本</u> | <u>備抵跌價損失</u> | <u>帳面金額</u> |
| 原料 | \$ 1,183,935 | (\$ 48,361) | \$ 1,135,574 |
| 在製品 | 474,358 | (7,111) | 467,247 |
| 製成品 | <u>258,701</u> | <u>(3,007)</u> | <u>255,694</u> |
| 合計 | <u>\$ 1,916,994</u> | <u>(\$ 58,479)</u> | <u>\$ 1,858,515</u> |

本集團當期認列為費損之存貨成本：

| | <u>111年度</u> | <u>110年度</u> |
|--------------|---------------------|---------------------|
| 已出售存貨成本 | \$ 5,802,194 | \$ 4,561,081 |
| 存貨跌價損失(回升利益) | 617 | (137) |
| 未分攤固定製造費用 | - | 23,660 |
| 廢鉛收入 | <u>(9,803)</u> | <u>(7,438)</u> |
| | <u>\$ 5,793,008</u> | <u>\$ 4,577,166</u> |

本集團於民國 110 年度出售部分已提列呆滯損失之存貨，致民國 110 年度產生存貨回升利益。

(七) 不動產、廠房及設備

| 成本 | 111年度 | | | | |
|-----------|-----------------------|---------------------|-------------------|---------------------|-----------------------|
| | 期初餘額 | 本期增加 | 本期減少 | 淨兌換差額 | 期末餘額 |
| 土地 | \$ 87,272 | \$ - | \$ - | \$ - | \$ 87,272 |
| 房屋及建築 | 604,433 | 190 | - | 54,636 | 659,259 |
| 機器設備 | 1,712,062 | 45,188 | (6,471) | 191,158 | 1,941,937 |
| 其他設備 | 91,118 | 4,432 | - | 10,788 | 106,338 |
| 在建工程及待驗設備 | - | 16,409 | - | 499 | 16,908 |
| | <u>\$ 2,494,885</u> | <u>\$ 66,219</u> | <u>(\$ 6,471)</u> | <u>\$ 257,081</u> | <u>\$ 2,811,714</u> |
| 累計折舊 | | | | | |
| 房屋及建築 | (\$ 327,396) | (\$ 22,293) | \$ - | (\$ 28,467) | (\$ 378,156) |
| 機器設備 | (1,339,014) | (115,036) | 6,410 | (151,874) | (1,599,514) |
| 其他設備 | (77,179) | (4,453) | - | (9,545) | (91,177) |
| | <u>(\$ 1,743,589)</u> | <u>(\$ 141,782)</u> | <u>\$ 6,410</u> | <u>(\$ 189,886)</u> | <u>(\$ 2,068,847)</u> |
| 帳面價值 | <u>\$ 751,296</u> | | | | <u>\$ 742,867</u> |

| 成本 | 110年度 | | | | | |
|-----------|-----------------------|---------------------|-------------------|-------------|--------------------|-----------------------|
| | 期初餘額 | 本期增加 | 本期減少 | 本期移轉 | 淨兌換差額 | 期末餘額 |
| 土地 | \$ 87,272 | \$ - | \$ - | \$ - | \$ - | \$ 87,272 |
| 房屋及建築 | 618,709 | 147 | - | - | (14,423) | 604,433 |
| 機器設備 | 1,715,107 | 30,283 | (5,792) | 18,407 | (45,943) | 1,712,062 |
| 其他設備 | 91,739 | 998 | (1,078) | - | (541) | 91,118 |
| 在建工程及待驗設備 | 15,520 | 3,144 | - | (18,407) | (257) | - |
| | <u>\$ 2,528,347</u> | <u>\$ 34,572</u> | <u>(\$ 6,870)</u> | <u>\$ -</u> | <u>(\$ 61,164)</u> | <u>\$ 2,494,885</u> |
| 累計折舊 | | | | | | |
| 房屋及建築 | (\$ 313,150) | (\$ 21,339) | \$ - | \$ - | \$ 7,093 | (\$ 327,396) |
| 機器設備 | (1,259,044) | (117,775) | 5,792 | - | 32,013 | (1,339,014) |
| 其他設備 | (74,235) | (5,958) | 1,078 | - | 1,936 | (77,179) |
| | <u>(\$ 1,646,429)</u> | <u>(\$ 145,072)</u> | <u>\$ 6,870</u> | <u>\$ -</u> | <u>\$ 41,042</u> | <u>(\$ 1,743,589)</u> |
| 帳面價值 | <u>\$ 881,918</u> | | | | | <u>\$ 751,296</u> |

1. 不動產、廠房及設備借款成本資本化金額及利率區間：無此情形。
2. 以不動產、廠房及設備提供借款擔保之情形，請詳附註八。

(八) 租賃交易－承租人

1. 本集團租賃之標的資產包括土地，本公司子公司利隆(越南)責任有限公司於民國 95 年 2 月 15 日與富美投資公司簽訂土地使用權合約，租賃合約之期間為 50 年。租賃合約是採個別協商並包含各種不同的條款及條件，除租賃之資產不得用作借貸擔保外，未有加諸其他之限制。

2. 使用權資產之帳面價值與認列之折舊費用資訊如下：

| | <u>111年12月31日</u> | <u>110年12月31日</u> |
|----|-------------------|-------------------|
| | <u>帳面金額</u> | <u>帳面金額</u> |
| 土地 | \$ 49,587 | \$ 46,633 |
| | <u>111年度</u> | <u>110年度</u> |
| | <u>折舊費用</u> | <u>折舊費用</u> |
| 土地 | \$ 2,087 | \$ 1,962 |

(九) 投資性不動產

| | | <u>111年度</u> | | |
|----------------|----------|------------------|----------------|------------------|
| <u>成</u> | <u>本</u> | <u>期 初 餘 額</u> | <u>本 期 增 加</u> | <u>期 末 餘 額</u> |
| 土 | 地 | \$ 47,990 | \$ - | \$ 47,990 |
| 房 | 屋 及 建 築 | 16,443 | - | 16,443 |
| | | <u>\$ 64,433</u> | <u>\$ -</u> | <u>\$ 64,433</u> |
| <u>累 計 折 舊</u> | | | | |
| 房 | 屋 及 建 築 | (\$ 12,360) | (\$ 437) | (\$ 12,797) |
| 帳 | 面 價 值 | <u>\$ 52,073</u> | | <u>\$ 51,636</u> |
| | | <u>110年度</u> | | |
| <u>成</u> | <u>本</u> | <u>期 初 餘 額</u> | <u>本 期 增 加</u> | <u>期 末 餘 額</u> |
| 土 | 地 | \$ 47,990 | \$ - | \$ 47,990 |
| 房 | 屋 及 建 築 | 16,443 | - | 16,443 |
| | | <u>\$ 64,433</u> | <u>\$ -</u> | <u>\$ 64,433</u> |
| <u>累 計 折 舊</u> | | | | |
| 房 | 屋 及 建 築 | (\$ 11,923) | (\$ 437) | (\$ 12,360) |
| 帳 | 面 價 值 | <u>\$ 52,510</u> | | <u>\$ 52,073</u> |

1. 投資性不動產之租金收入：

| | <u>111年度</u> | <u>110年度</u> |
|-------------------------------|--------------|--------------|
| 投資性不動產之租金收入 | \$ 3,610 | \$ 2,561 |
| 當期產生租金收入之投資性不 動產所發生之直接營運費用 | (\$ 437) | (\$ 437) |

2. 本集團持有之投資性不動產，係參考臨近地區類似標的物之最近市場成交價格而得，屬於第二級公允價值，該等投資性不動產之公允價值明細如下：

| | <u>111年12月31日</u> | <u>110年12月31日</u> |
|------------|-------------------|-------------------|
| 投資性不動產公允價值 | \$ 243,776 | \$ 241,274 |

3. 民國 111 年 12 月 31 日及 110 年 12 月 31 日投資性不動產無減損情形。

4. 以投資性不動產提供借款擔保之情形，請詳附註八。

(十) 其他非流動資產

| | <u>111年12月31日</u> | <u>110年12月31日</u> |
|-------|-------------------|-------------------|
| 預付設備款 | \$ 31,575 | \$ 7,967 |
| 存出保證金 | 2,073 | 2,062 |
| 其他 | 20,342 | 16,183 |
| | <u>\$ 53,990</u> | <u>\$ 26,212</u> |

(十一) 短期借款

| <u>借款性質</u> | <u>111年12月31日</u> | <u>利率區間</u> | <u>擔保品</u> |
|-------------|-------------------|-------------|-----------------------|
| 銀行借款 | | | |
| 擔保借款 | <u>\$ 3,000</u> | 1.61% | 不動產及廠房設備 (含投資性不動產) |
| | <u>110年12月31日</u> | <u>利率區間</u> | <u>擔保品</u> |
| 銀行借款 | | | |
| 信用借款 | <u>\$ 40,000</u> | 0.52% | 無 |

(十二) 其他應付款

| | <u>111年12月31日</u> | <u>110年12月31日</u> |
|-------------|-------------------|-------------------|
| 應付薪資及獎金 | \$ 116,313 | \$ 86,231 |
| 應付員工酬勞及董事酬勞 | 88,676 | 84,391 |
| 應付佣金 | 36,584 | 28,583 |
| 應付設備款 | 6,474 | 5,062 |
| 其他應付費用 | 27,307 | 28,604 |
| | <u>\$ 275,354</u> | <u>\$ 232,871</u> |

(十三) 退休金

1. (1) 本公司及國內子公司依據「勞動基準法」之規定，訂有確定福利之退休辦法，適用於民國 94 年 7 月 1 日實施「勞工退休金條例」前所有正式員工之服務年資，以及於實施「勞工退休金條例」後選擇繼續適用勞動基準法員工之後續服務年資。員工符合退休條件者，退休金之支付係根據服務年資及退休前 6 個月之平均薪資計算，15 年以內(含)的服務年資每滿一年給予兩個基數，超過 15 年之服務年資每滿一年給予一個基數，惟累積最高以 45 個基數為限。本公司按月就薪資總額 2% 提撥退休基金，以勞工退休準備金監督委員會之名義專戶儲存於台灣銀行。另本公司於每年年度終了前，估算前項勞工退休準備金專戶餘額，若該餘額不足給付次一年度內預估符合退休條件之勞工依前述計算之退休金數額，本公司將於次年度三月底前一次提撥其差額。

(2) 資產負債表認列之金額如下：

| | 111年12月31日 | 110年12月31日 |
|----------|-----------------|------------------|
| 確定福利義務現值 | \$ 75,702 | \$ 78,093 |
| 計畫資產公允價值 | (69,809) | (65,192) |
| 淨確定福利負債 | <u>\$ 5,893</u> | <u>\$ 12,901</u> |

(3) 淨確定福利負債之變動如下：

| | 確定福利 義務現值 | 計畫資產 公允價值 | 淨確定 福利負債 |
|------------------------------|------------------|--------------------|------------------|
| 111年 | | | |
| 1月1日餘額 | \$ 78,093 | (\$ 65,192) | \$ 12,901 |
| 當期服務成本 | 330 | - | 330 |
| 利息費用(收入) | 493 | (412) | 81 |
| | <u>78,916</u> | <u>(65,604)</u> | <u>13,312</u> |
| 再衡量數： | | | |
| 計畫資產報酬(不包括包含於利 息收入或費用之金額) | - | (5,194) | (5,194) |
| 人口統計假設變動影響數 | - | - | - |
| 財務假設變動影響數 | (2,915) | - | (2,915) |
| 經驗調整 | 1,488 | - | 1,488 |
| | <u>(1,427)</u> | <u>(5,194)</u> | <u>(6,621)</u> |
| 提撥退休基金 | - | (798) | (798) |
| 支付退休金 | (1,787) | 1,787 | - |
| 12月31日餘額 | <u>\$ 75,702</u> | <u>(\$ 69,809)</u> | <u>\$ 5,893</u> |
| 110年 | | | |
| 1月1日餘額 | \$ 87,025 | (\$ 66,490) | \$ 20,535 |
| 當期服務成本 | 431 | - | 431 |
| 利息費用(收入) | 255 | (194) | 61 |
| | <u>87,711</u> | <u>(66,684)</u> | <u>21,027</u> |
| 再衡量數： | | | |
| 計畫資產報酬(不包括包含於利 息收入或費用之金額) | - | (977) | (977) |
| 人口統計假設變動影響數 | 111 | - | 111 |
| 財務假設變動影響數 | (4,219) | - | (4,219) |
| 經驗調整 | (2,039) | - | (2,039) |
| | <u>(6,147)</u> | <u>(977)</u> | <u>(7,124)</u> |
| 提撥退休基金 | - | (1,002) | (1,002) |
| 支付退休金 | (3,471) | 3,471 | - |
| 12月31日餘額 | <u>\$ 78,093</u> | <u>(\$ 65,192)</u> | <u>\$ 12,901</u> |

(4) 本公司之確定福利退休計畫基金資產，係由臺灣銀行按該基金年度投資運用計畫所定委託經營項目之比例及金額範圍內，依勞工退休基金收支保管及運用辦法第六條之項目（即存放國內外之金融機構，投資國內外上市、上櫃或私募之權益證券及投資國內外不動產之證券化商品等）辦理委託經營，相關運用情形係由勞工退休基金監理會進行監督。該基金之運用，其每年決算分配之最低收益，不得低於依當地銀行二年定期存款利率計算之收益，若有不足，則經主管機關核准後由國庫補足。因本公司無權參與該基金之運作及管理，故無法依國際會計準則第 19 號第 142 段規定揭露計畫資產公允價值之分類。民國 111 年 12 月 31 日及 110 年 12 月 31 日構成該基金總資產之公允價值，請詳政府公告之各年度之勞工退休基金運用報告。

(5) 有關退休金之精算假設彙總如下：

| | <u>111年度</u> | <u>110年度</u> |
|---------|--------------|--------------|
| 折現率 | <u>1.20%</u> | <u>0.65%</u> |
| 未來薪資增加率 | <u>2.00%</u> | <u>2.00%</u> |

對於未來死亡率之假設係依照台灣壽險業第六回經驗生命表估計。因採用之主要精算假設變動而影響之確定福利義務現值分析如下：

| | <u>折現率</u> | | <u>未來薪資增加率</u> | |
|--------------|--------------------|-----------------|-----------------|--------------------|
| | <u>增加0.25%</u> | <u>減少0.25%</u> | <u>增加0.25%</u> | <u>減少0.25%</u> |
| 111年12月31日 | | | | |
| 對確定福利義務現值之影響 | (\$ <u>1,266</u>) | <u>\$ 1,302</u> | <u>\$ 1,289</u> | (\$ <u>1,259</u>) |
| | <u>折現率</u> | | <u>未來薪資增加率</u> | |
| | <u>增加0.25%</u> | <u>減少0.25%</u> | <u>增加0.25%</u> | <u>減少0.25%</u> |
| 110年12月31日 | | | | |
| 對確定福利義務現值之影響 | (\$ <u>1,443</u>) | <u>\$ 1,467</u> | <u>\$ 1,443</u> | (\$ <u>1,408</u>) |

上述之敏感度分析係基於其他假設不變的情況下分析單一假設變動之影響。實務上許多假設的變動則可能是連動的。敏感度分析係與計算資產負債表之淨退休金負債所採用的方法一致。

本期編製敏感度分析所使用之方法與假設與前期相同。

(6) 本集團於民國 112 年度預計支付予退休計畫之提撥金為 813 仟元。

(7)截至民國 111 年 12 月 31 日，該退休計畫之加權平均存續期間為 6 年。退休金支付之到期分析如下：

| | | |
|------|----|---------------|
| 短於1年 | \$ | 6,761 |
| 1-2年 | | 6,288 |
| 2-5年 | | 20,076 |
| 5年以上 | | 48,936 |
| | \$ | <u>82,061</u> |

2.(1)自民國 94 年 7 月 1 日起，本公司依據「勞工退休金條例」，訂有確定提撥之退休辦法，適用於本國籍之員工。本公司就員工選擇適用「勞工退休金條例」所定之勞工退休金制度部分，每月按薪資之 6% 提繳勞工退休金至勞保局員工個人帳戶，員工退休金之支付依員工個人之退休金專戶及累積收益之金額採月退休金或一次退休金方式領取。

(2)本公司依上開退休金辦法認列之退休金成本之明細如下：

| | | |
|-------|--------------|--------------|
| | <u>111年度</u> | <u>110年度</u> |
| 退休金成本 | \$ 3,338 | \$ 3,335 |

(3)本集團之子公司利隆(越南)責任有限公司及廣泰(越南)責任有限公司受當地相關規定約束，依當地政府規定按月依工資總額之一定比率提列養老基金並繳納至相關主管機關，本集團除按月提撥外，無進一步義務。本集團依上開退休金辦法認列之退休金成本之明細如下：

| | | |
|-------|--------------|--------------|
| | <u>111年度</u> | <u>110年度</u> |
| 退休金成本 | \$ 54,934 | \$ 39,602 |

3.自民國 105 年度開始本公司之委任經理人，按其工作年資每滿一年給與兩個基數。但超過十五年之工作年資，每滿一年給與一個基數，直至退休當年度，最高總數以四十五個基數為限。未滿半年者以半年計，滿半年者以一年計。截至民國 111 年 12 月 31 日，提列之委任經理人準備則為 15,877 仟元。

(十四)負債準備

| | | |
|-----------|--------------|--------------|
| | <u>111年度</u> | <u>110年度</u> |
| 期初餘額 | \$ 7,625 | \$ 7,971 |
| 本期新增之負債準備 | 25,820 | 25,782 |
| 本期使用之負債準備 | (26,061) | (25,904) |
| 淨兌換差額 | 834 | (224) |
| 期末餘額 | \$ 8,218 | \$ 7,625 |

本集團之負債準備為產品售後服務保證，主係以蓄電池相關產品之銷售

並依據該產品之歷史保固資料估計。

(十五) 股份基礎給付

1. 民國 111 年度及 110 年度，本集團之股份基礎給付協議如下：

| 協議之類型 | 給與日 | 給與數量 (仟股) | 合約期間 | 既得 條件 |
|------------|-----------|--------------|------------------|----------|
| 限制員工權利新股計畫 | 109.12.15 | 283 | 民國109年12月至114年2月 | 註1 |

註 1：員工於限制員工權利新股發行日翌年之二月二十日仍在本集團任職者，未曾有違反勞動契約、工作規則等重大過失且最近年度考核成績乙+以上者，將依下列時程及獲配股數之比例取得受領新股：

| 屆滿期間 | 既得比例 |
|-----------------|------|
| 獲配後仍任職翌年之二月二十日 | 20% |
| 獲配後仍任職翌二年之二月二十日 | 20% |
| 獲配後仍任職翌三年之二月二十日 | 20% |
| 獲配後仍任職翌四年之二月二十日 | 20% |
| 獲配後仍任職翌五年之二月二十日 | 20% |

上述本集團發行之限制員工權利新股，除繼承外，於既得期間內不得轉讓，另於未達成既得條件前，除不得參與配股配息外，其他權益與本集團已發行普通股股份相同。員工於既得期間內離職及退休，其當年尚未既得之股份，本集團依法按原發行價格收買並辦理註銷。

2. 本集團給與日給與之股份基礎給付交易使用公開市場價格估計公允價值，相關資訊如下：

(1) 109 年第一次限制員工權利新股計畫

| | 111年度 | | 110年度 | |
|------------|------------|-----------------|------------|-----------------|
| | 數量 | 加權平均 履約價格(元) | 數量 | 加權平均 履約價格(元) |
| 期初流通在外 | 231 | \$ 10 | 283 | \$ 10 |
| 既得限制員工權利新股 | (50) | 10 | (50) | 10 |
| 註銷限制員工權利新股 | - | - | (2) | 10 |
| 期末流通在外 | <u>181</u> | 10 | <u>231</u> | 10 |

3. 本集團給與日給與之股份基礎給付交易使用公開市場價格估計公允價值，相關資訊如下：

| 協議之類型 | 給與日 | 股價 (元) | 履約 價格 (元) | 預期 波動率 | 預期存 續期間 | 預期 股利 | 無風險 利率 | 每單位 公允價值 (元) |
|------------|-----------|-----------|-----------------|-----------|------------|----------|-----------|--------------------|
| 限制員工權利新股計畫 | 109.12.15 | 141.5 | 10 | - | - | - | - | 131.5 |

4. 股份基礎給付交易產生之費用如下：

| | 111年度 | 110年度 |
|------|----------|----------|
| 權益交割 | \$ 8,691 | \$ 8,702 |

(十六)股本

1. 民國 111 年 12 月 31 日及 110 年 12 月 31 日，本公司額定資本額為 1,000,000 仟元，分為 100,000 仟股(含員工認股權憑證之股數 8,200 仟股)，實收資本額為 820,664 仟元，每股面額 10 元，期末流通在外股數為 82,066 仟股。本公司已發行股份之股款均已收訖。

本公司期初與期末流通在外股數說明如下(單位：仟股)：

| | 111年 | 110年 |
|------------|--------|--------|
| 1月1日 | 82,066 | 82,068 |
| 註銷員工股利權利新股 | - | (2) |
| 12月31日 | 82,066 | 82,066 |

2. 本公司於民國 110 年 3 月 22 日董事會決議註銷本公司限制員工權利新股共計 2,000 股，以民國 110 年 3 月 22 日為減資基準日。上述註銷限制員工權利新股減資案，業已變更完竣。

(十七)資本公積

依公司法規定，超過票面金額發行股票所得之溢額及受領贈與之所得之資本公積，除得用於彌補虧損外，於公司無累積虧損時，按股東原有股份之比例發給新股或現金。另依證券交易法之相關規定，以上開資本公積撥充資本時，每年以其合計數不超過實收資本額百分之十為限。公司非於盈餘公積填補資本虧損仍有不足時，不得以資本公積補充之。

| 111年 | | | | | | |
|----------|-------------------|-----------------|------------------|-----------------------------|------------------|-------------------|
| | 發行溢價 | 庫藏股票 交易 | 限制員工 權利新股 | 實際取得或處分 子公司股權與 帳面價值差額 | 合併溢額 | 總計 |
| 1月1日 | \$ 620,879 | \$ 4,485 | \$ 30,350 | \$ 24,091 | \$ 22,146 | \$ 701,951 |
| 股份基礎給付交易 | 6,601 | - | (6,601) | - | - | - |
| 12月31日 | <u>\$ 627,480</u> | <u>\$ 4,485</u> | <u>\$ 23,749</u> | <u>\$ 24,091</u> | <u>\$ 22,146</u> | <u>\$ 701,951</u> |
| 110年 | | | | | | |
| | 發行溢價 | 庫藏股票 交易 | 限制員工 權利新股 | 實際取得或處分 子公司股權與 帳面價值差額 | 合併溢額 | 總計 |
| 1月1日 | \$ 614,278 | \$ 4,485 | \$ 37,215 | \$ 24,091 | \$ 22,146 | \$ 702,215 |
| 股份基礎給付交易 | 6,601 | - | (6,865) | - | - | (264) |
| 12月31日 | <u>\$ 620,879</u> | <u>\$ 4,485</u> | <u>\$ 30,350</u> | <u>\$ 24,091</u> | <u>\$ 22,146</u> | <u>\$ 701,951</u> |

(十八) 保留盈餘

- 依本公司章程規定，年度決算如有盈餘，應依法提繳稅捐、彌補虧損，次提百分之十為法定盈餘公積。另依相關法令規定提列或迴轉特別盈餘公積後，併同期初未分配盈餘為股東累積可分配盈餘，由董事會擬定盈餘分派案提請股東會決議分派之。
- 本公司股利政策如下：
由於本公司正值穩定成長階段，考量股東利益、財務結構與公司長遠發展，股東紅利之總額應為累積可分配盈餘百分之二十至百分之八十，其中現金紅利應不低於股東紅利總額的百分之十。
- 法定盈餘公積除彌補公司虧損及按股東原有股份之比例發給新股或現金外，不得使用之，惟發給新股或現金者，以該項公積超過實收資本額百分之二十五之部分為限。
- 本公司分配盈餘時，依法令規定須就當年度資產負債表日之其他權益項目借方餘額提列特別盈餘公積始得分配，嗣後其他權益項目借方餘額迴轉時，迴轉金額得列入可供分配盈餘中。
- 本公司於民國 110 年 6 月 13 日經股東會電子投票達法定通過決議門檻，另於民國 110 年 7 月 30 日經股東會決議，發放現金股利為每股 10 元，股利總計為 818,356 仟元。
- 本公司民國 111 年 6 月 17 日經股東會決議，通過發放現金股利每股 7 元，股利總計為 573,201 仟元。
- 本公司民國 112 年 3 月 24 日經董事會提議民國 111 年盈餘分派案，發放現金股利每股 10 元，惟尚應提請股東會決議通過。
- 有關員工酬勞及董事酬勞資訊，請詳附註六(二十六)。

(十九) 其他權益項目

| | 111年 | | | | |
|----------|------------------------|------------------------|------------------|--------------------|------------------|
| | 透過其他綜合損益按公允價值衡量之權益工具投資 | 透過其他綜合損益按公允價值衡量之債務工具投資 | 外幣換算 | 員工未賺得酬勞 | 總計 |
| | 未實現評價(損)益 | 未實現評價(損)益 | | | |
| 1月1日 | \$ 52,272 | (\$ 34) | (\$ 219,853) | (\$ 27,520) | (\$ 195,135) |
| 限制員工權利新股 | - | - | - | 8,691 | 8,691 |
| 評價調整 | (16,450) | (7,344) | - | - | (23,794) |
| 外幣換算差異數： | | | | | |
| - 集團 | - | - | 324,228 | - | 324,228 |
| - 集團之稅額 | - | - | (64,845) | - | (64,845) |
| 12月31日 | <u>\$ 35,822</u> | <u>(\$ 7,378)</u> | <u>\$ 39,530</u> | <u>(\$ 18,829)</u> | <u>\$ 49,145</u> |

| | 110年 | | | | |
|----------|------------------------|------------------------|---------------------|--------------------|---------------------|
| | 透過其他綜合損益按公允價值衡量之權益工具投資 | 透過其他綜合損益按公允價值衡量之債務工具投資 | 外幣換算 | 員工未賺得酬勞 | 總計 |
| | 未實現評價(損)益 | 未實現評價(損)益 | | | |
| 1月1日 | \$ 7,088 | \$ - | (\$ 155,403) | (\$ 36,484) | (\$ 184,799) |
| 限制員工權利新股 | - | - | - | 8,964 | 8,964 |
| 評價調整 | 45,184 | (34) | - | - | 45,150 |
| 外幣換算差異數： | | | | | |
| - 集團 | - | - | (80,562) | - | (80,562) |
| - 集團之稅額 | - | - | 16,112 | - | 16,112 |
| 12月31日 | <u>\$ 52,272</u> | <u>(\$ 34)</u> | <u>(\$ 219,853)</u> | <u>(\$ 27,520)</u> | <u>(\$ 195,135)</u> |

(二十) 營業收入

| | 111年度 | 110年度 |
|---------|---------------------|---------------------|
| 客戶合約之收入 | <u>\$ 7,318,728</u> | <u>\$ 5,797,748</u> |

1. 客戶合約收入之細分

本集團之收入源於提供某一時點移轉之商品，收入可依地區別區分，相關揭露資訊請詳附註十四(三)。

2. 合約負債：

本集團認列客戶合約收入相關之合約負債係預收貨款(表列其他流動負債項下)如下：

(1) 合約負債

| | 111年12月31日 | 110年12月31日 | 110年1月1日 |
|------|------------------|------------------|------------------|
| 合約負債 | <u>\$ 38,941</u> | <u>\$ 43,092</u> | <u>\$ 44,637</u> |

(2) 期初合約負債本期認列收入

| | 111年度 | 110年度 |
|------------|------------------|------------------|
| 合約負債本期認列收入 | <u>\$ 35,951</u> | <u>\$ 37,733</u> |

(二十一) 利息收入

| | <u>111年度</u> | <u>110年度</u> |
|-----------|------------------|-----------------|
| 銀行存款利息 | \$ 10,153 | \$ 6,880 |
| 普通公司債利息收入 | <u>2,393</u> | <u>1,961</u> |
| | <u>\$ 12,546</u> | <u>\$ 8,841</u> |

(二十二) 其他收入

| | <u>111年度</u> | <u>110年度</u> |
|---------|------------------|------------------|
| 租金收入 | \$ 3,703 | \$ 2,685 |
| 股利收入 | 5,373 | 2,038 |
| 其他收入—其他 | <u>3,039</u> | <u>8,546</u> |
| | <u>\$ 12,115</u> | <u>\$ 13,269</u> |

(二十三) 其他利益及損失

| | <u>111年度</u> | <u>110年度</u> |
|--------------------|-------------------|-----------------|
| 處分不動產、廠房及設備利益 | \$ 122 | \$ 369 |
| 處分投資利益 | - | 1,760 |
| 外幣兌換利益(損失) | 203,251 | (8,374) |
| 透過損益按公允價值衡量之金融資產利益 | 10,717 | 9,787 |
| 其他損失 | <u>(2,706)</u> | <u>(1,994)</u> |
| | <u>\$ 211,384</u> | <u>\$ 1,548</u> |

(二十四) 財務成本

| | <u>111年度</u> | <u>110年度</u> |
|------|--------------|--------------|
| 利息費用 | \$ 227 | \$ 738 |

(二十五) 費用性質之額外資訊

| | <u>111年度</u> | <u>110年度</u> |
|--------|---------------------|-------------------|
| 員工福利費用 | \$ 873,720 | \$ 664,189 |
| 折舊費用 | 144,306 | 147,471 |
| 攤銷費用 | <u>2,014</u> | <u>2,365</u> |
| 合計 | <u>\$ 1,020,040</u> | <u>\$ 814,025</u> |

(二十六) 員工福利費用

| | <u>111年度</u> | <u>110年度</u> |
|--------|-------------------|-------------------|
| 薪資費用 | \$ 737,499 | \$ 560,965 |
| 勞健保費用 | 18,232 | 16,199 |
| 退休金費用 | 58,860 | 43,591 |
| 董事酬金 | 20,890 | 13,919 |
| 其他用人費用 | 38,239 | 29,515 |
| 合計 | <u>\$ 873,720</u> | <u>\$ 664,189</u> |

1. 依本公司章程規定，本公司年度如有獲利(所謂獲利係指扣除分派員工酬勞及董事酬勞前之本期稅前利益)應分配員工酬勞不低於 2%，董事酬勞不高於 5%。

2. 本公司員工酬勞及董事酬勞估列如下：

| | <u>111年度</u> | <u>110年度</u> |
|------|------------------|------------------|
| 員工酬勞 | \$ 39,724 | \$ 28,227 |
| 董事酬勞 | 20,725 | 16,364 |
| | <u>\$ 60,449</u> | <u>\$ 44,591</u> |

上述金額帳列薪資費用科目，其中員工酬勞將採現金之方式發放。民國 111 年度及 110 年度係依截至當期止之獲利情況估列，其估列比例如下：

| | <u>111年度</u> | <u>110年度</u> |
|--------|--------------|--------------|
| 員工酬勞比例 | <u>3.43%</u> | <u>3.44%</u> |
| 董事酬勞比例 | <u>1.79%</u> | <u>1.99%</u> |

3. 經董事會決議之民國 110 年度員工酬勞及董事酬勞與民國 110 年度財務報告認列之金額一致。

4. 本公司董事會通過之員工及董事酬勞相關資訊可至公開資訊觀測站查詢。

(二十七) 所得稅

1. 所得稅費用

(1) 所得稅費用組成部分：

| | <u>111年度</u> | <u>110年度</u> |
|---------------|-------------------|-------------------|
| 當期所得稅： | | |
| 當期所得產生之所得稅 | \$ 279,729 | \$ 197,245 |
| 以前年度所得稅低估數 | <u>2,135</u> | <u>1,728</u> |
| 當期所得稅總額 | <u>281,864</u> | <u>198,973</u> |
| 遞延所得稅： | | |
| 暫時性差異之原始產生及迴轉 | <u>13,898</u> | <u>(1,474)</u> |
| 遞延所得稅總額 | <u>13,898</u> | <u>(1,474)</u> |
| 所得稅費用 | <u>\$ 295,762</u> | <u>\$ 197,499</u> |

(2) 與其他綜合損益相關之所得稅金額：

| | <u>111年度</u> | <u>110年度</u> |
|-------------|--------------------|------------------|
| 國外營運機構換算差額 | (\$ 64,845) | \$ 16,112 |
| 確定福利計畫之再衡量數 | <u>(1,324)</u> | <u>(1,425)</u> |
| | <u>(\$ 66,169)</u> | <u>\$ 14,687</u> |

2. 所得稅費用與會計利潤關係

| | <u>111年度</u> | <u>110年度</u> |
|-----------------|-------------------|-------------------|
| 稅前淨利按法定稅率計算之所得稅 | \$ 299,596 | \$ 196,530 |
| 按稅法規定免稅之所得 | (5,969) | (759) |
| 以前年度所得稅低估數 | 2,135 | 1,728 |
| 未認列遞延所得稅影響數 | - | - |
| 未分配盈餘加徵 | - | - |
| 所得稅費用 | <u>\$ 295,762</u> | <u>\$ 197,499</u> |

3. 因暫時性差異而產生之各遞延所得稅資產或負債金額如下：

| | 111年度 | | | |
|-------------------|---------------------|--------------------|--------------------|---------------------|
| | 期初餘額 | 認列於 損益 | 認列於其他 綜合淨利 | 期末餘額 |
| 遞延所得稅資產： | | | | |
| -暫時性差異： | | | | |
| 未實現銷貨毛利 | \$ 6,859 | (\$ 1,172) | \$ - | \$ 5,687 |
| 備抵存貨呆滯損失 | 203 | - | - | 203 |
| 出售固定資產未實現利益 | 1,533 | (302) | - | 1,231 |
| 退休金未撥存數 | 8,533 | (77) | - | 8,456 |
| 累計未休假獎金 | 767 | 114 | - | 881 |
| 其他 | 5 | 39 | - | 44 |
| 長期股權投資累積換算 調整數 | 81,371 | - | (64,845) | 16,526 |
| 小計 | <u>\$ 99,271</u> | <u>(\$ 1,398)</u> | <u>(\$ 64,845)</u> | <u>\$ 33,028</u> |
| 遞延所得稅負債： | | | | |
| 國外長期投資收益 | (\$ 377,269) | (\$ 14,844) | \$ - | (\$ 392,113) |
| 確定福利計畫之再衡量數 | (148) | - | (1,324) | (1,472) |
| 未實現兌換利益 | (3,319) | 2,344 | - | (975) |
| 小計 | <u>(\$ 380,736)</u> | <u>(\$ 12,500)</u> | <u>(\$ 1,324)</u> | <u>(\$ 394,560)</u> |
| 合計 | | <u>(\$ 13,898)</u> | <u>(\$ 66,169)</u> | |

| | 110年度 | | | |
|-------------------|---------------------|-------------------|------------------|---------------------|
| | 期初餘額 | 認列於 損益 | 認列於其他 綜合淨利 | 期末餘額 |
| 遞延所得稅資產： | | | | |
| -暫時性差異： | | | | |
| 未實現銷貨毛利 | \$ 4,989 | \$ 1,870 | \$ - | \$ 6,859 |
| 備抵存貨呆滯損失 | 203 | - | - | 203 |
| 出售固定資產未實現利益 | 2,006 | (473) | - | 1,533 |
| 退休金未撥存數 | 8,635 | (102) | - | 8,533 |
| 確定福利計畫之再衡量數 | 1,277 | - | (1,277) | - |
| 累計未休假獎金 | 875 | (108) | - | 767 |
| 其他 | 2 | 3 | - | 5 |
| 長期股權投資累積換算 調整數 | 65,259 | - | 16,112 | 81,371 |
| 未實現兌換損失 | (2,414) | 2,414 | - | - |
| 小計 | <u>\$ 80,832</u> | <u>\$ 3,604</u> | <u>\$ 14,835</u> | <u>\$ 99,271</u> |
| 遞延所得稅負債： | | | | |
| 國外長期投資收益 | (\$ 378,458) | \$ 1,189 | \$ - | (\$ 377,269) |
| 確定福利計畫之再衡量數 | - | - | (148) | (148) |
| 未實現兌換利益 | - | (3,319) | - | (3,319) |
| 小計 | <u>(\$ 378,458)</u> | <u>(\$ 2,130)</u> | <u>(\$ 148)</u> | <u>(\$ 380,736)</u> |
| 合計 | | <u>\$ 1,474</u> | <u>\$ 14,687</u> | |

4. 子公司-廣泰(越南)責任有限公司於民國 107 年第一季決議就截至民國 106 年底前之未分配盈餘不予分配，因此本公司並未就子公司-廣泰(越南)責任有限公司截至民國 106 年底前之未分配盈餘產生之應課稅暫時性差異認列遞延所得稅負債，民國 111 年 12 月 31 日未認列之遞延所得稅負債之暫時性差異金額為 38,453 仟元。
5. 本公司營利事業所得稅業經稅捐稽徵機關核定至民國 109 年度。
6. 適用稅率情形

| 子、孫公司名稱 | 適用稅率 | 適用所得稅法 |
|--------------|-----------------------|------------------|
| 利隆(越南)責任有限公司 | 濱瀝廠適用稅率10%永久性。 | 越南政府企業 投資法令規定 |
| | 德和廠自民國105年度起適用稅率20%。 | |
| 廣泰(越南)責任有限公司 | 塑膠產品自民國105年度起適用稅率20%。 | 越南政府企業 投資法令規定 |
| | 模具產品自民國110年起適用稅率為20%。 | |

(二十八) 每股盈餘

| | 111年度 | | |
|------------------------------|------------|--------------------|-------------|
| | 稅後金額 | 加權平均流通 在外股數(仟股) | 每股盈餘 (元) |
| <u>基本每股盈餘</u> | | | |
| 歸屬於母公司普通股股東之 本期淨利 | \$ 881,575 | 81,879 | \$ 10.77 |
| <u>稀釋每股盈餘</u> | | | |
| 歸屬於母公司普通股股東之 本期淨利 | \$ 881,575 | 81,879 | |
| 具稀釋作用之潛在普通股之 影響 | | | |
| 員工酬勞 | - | 318 | |
| 限制員工權利新股 | - | 32 | |
| 屬於母公司普通股股東之本期 淨利加潛在普通股之影響 | \$ 881,575 | 82,229 | \$ 10.72 |
| <u>110年度</u> | | | |
| | 稅後金額 | 加權平均流通 在外股數(仟股) | 每股盈餘 (元) |
| <u>基本每股盈餘</u> | | | |
| 歸屬於母公司普通股股東之 本期淨利 | \$ 620,038 | 81,829 | \$ 7.58 |
| <u>稀釋每股盈餘</u> | | | |
| 歸屬於母公司普通股股東之 本期淨利 | 620,038 | 81,829 | |
| 具稀釋作用之潛在普通股之 影響 | | | |
| 員工酬勞 | - | 264 | |
| 限制員工權利新股 | - | 237 | |
| 屬於母公司普通股股東之本期 淨利加潛在普通股之影響 | \$ 620,038 | 82,330 | \$ 7.53 |

1. 民國 111 年度及 110 年度之加權平均流通在外股數係考量限制員工權利新股之加權平均股數計算。
2. 於計算每股盈餘時，係假設員工酬勞即於本期全數採發放股票方式，於該普通股具有稀釋作用時計入加權平均流通在外股數。

(二十九) 現金流量補充資訊

僅有部分現金支付之投資活動：

| | <u>111年度</u> | <u>110年度</u> |
|-------------|------------------|------------------|
| 購置不動產、廠房及設備 | \$ 66,219 | \$ 34,572 |
| 加：期初應付設備款 | 5,062 | 1,034 |
| 減：期末應付設備款 | (6,474) | (5,062) |
| 減：期初預付設備款 | (7,967) | (10,293) |
| 加：期末預付設備款 | 31,575 | 7,967 |
| 本期支付現金 | <u>\$ 88,415</u> | <u>\$ 28,218</u> |

(三十) 來自籌資活動之負債之變動

| | <u>短期借款</u> | <u>應付股利</u> | <u>存入保證金</u> | <u>來自籌資活動 之負債總額</u> |
|------------|-----------------|-------------|---------------|-------------------------|
| 111年1月1日 | \$ 40,000 | \$ - | \$ 718 | \$ 40,718 |
| 其他非現金之變動 | - | 573,201 | - | 573,201 |
| 籌資現金流量之變動 | (37,000) | (573,201) | 12 | (610,189) |
| 匯率變動之影響 | - | - | - | - |
| 111年12月31日 | <u>\$ 3,000</u> | <u>\$ -</u> | <u>\$ 730</u> | <u>\$ 3,730</u> |

| | <u>短期借款</u> | <u>應付股利</u> | <u>存入保證金</u> | <u>來自籌資活動 之負債總額</u> |
|------------|------------------|-------------|---------------|-------------------------|
| 110年1月1日 | \$ 34,176 | \$ - | \$ 1,765 | \$ 35,941 |
| 其他非現金之變動 | - | 818,356 | - | 818,356 |
| 籌資現金流量之變動 | 6,389 | (818,356) | (1,047) | (813,014) |
| 匯率變動之影響 | (565) | - | - | (565) |
| 110年12月31日 | <u>\$ 40,000</u> | <u>\$ -</u> | <u>\$ 718</u> | <u>\$ 40,718</u> |

七、關係人交易

主要管理階層薪酬資訊

| | <u>111年度</u> | <u>110年度</u> |
|--------|------------------|------------------|
| 短期員工福利 | \$ 34,636 | \$ 24,804 |
| 退職後福利 | 101 | 87 |
| 股份基礎給付 | 572 | 495 |
| 總計 | <u>\$ 35,309</u> | <u>\$ 25,386</u> |

八、質押之資產

| 資產項目 | 帳面價值 | | 擔保用途 |
|-----------------|-------------------|-------------------|-------|
| | 111年12月31日 | 110年12月31日 | |
| 不動產、廠房及設備 | \$ 115,902 | \$ 120,362 | 短期借款 |
| 投資性不動產 | 51,636 | 52,073 | 短期借款 |
| 定期存款(表列其他非流動資產) | 130 | 2,681 | 保固保證金 |
| | <u>\$ 167,668</u> | <u>\$ 175,116</u> | |

九、重大或有負債及未認列之合約承諾

已簽約但尚未發生之資本支出

| | 111年12月31日 | 110年12月31日 |
|-------|------------------|------------------|
| 廠房及設備 | <u>\$ 41,377</u> | <u>\$ 10,376</u> |

十、重大之災害損失

無此事項。

十一、重大之期後事項

民國 111 年盈餘分派案請詳附註六(十八)7.。

十二、其他

(一)資本管理

本集團之資本管理係依據本集團所營事業之產業規模，考量產業未來成長及產品發展，設定適當之市場佔有率，並據以規劃相對應之資本支出，再依財務營運計畫計算所需之營運資金，最後考量產品競爭力所能產生之營業利益與現金流量，以決定適當之資本結構。

本集團透過定期審核負債佔資產比例對資金進行監控。民國 111 年 12 月 31 日及 110 年 12 月 31 日，本集團負債佔資產比例如下：

| | 111年12月31日 | 110年12月31日 |
|---------|--------------|--------------|
| 負債總額 | \$ 1,500,825 | \$ 1,468,013 |
| 資產總額 | 5,845,641 | 5,254,878 |
| 負債佔資產比例 | 25.67% | 27.94% |

(二) 金融工具

1. 金融工具之種類

| | 111年12月31日 | 110年12月31日 |
|----------------------|---------------------|---------------------|
| <u>金融資產</u> | | |
| 透過損益按公允價值衡量之金融資產 | \$ 11,326 | \$ 73,018 |
| 透過其他綜合損益按公允價值衡量之金融資產 | | |
| 選擇指定之權益工具投資 | 55,822 | 72,272 |
| 符合條件之債務工具投資 | 27,478 | 31,383 |
| 按攤銷後成本衡量之金融資產 | | |
| 現金及約當現金 | 1,719,852 | 1,329,030 |
| 按攤銷後成本衡量之金融資產 | 134,890 | 126,397 |
| 應收票據 | 37,516 | 19,657 |
| 應收帳款 | 732,079 | 679,717 |
| 存出保證金 | 2,073 | 2,062 |
| | <u>\$ 2,721,036</u> | <u>\$ 2,333,536</u> |
| <u>金融負債</u> | | |
| 按攤銷後成本衡量之金融負債 | | |
| 短期借款 | \$ 3,000 | \$ 40,000 |
| 應付票據 | 9,324 | 4,776 |
| 應付帳款 | 265,337 | 324,646 |
| 其他應付帳款 | 275,354 | 232,871 |
| 存入保證金 | 730 | 718 |
| 其他流動金融負債 | 233 | 2,551 |
| | <u>\$ 553,978</u> | <u>\$ 605,562</u> |

2. 風險管理政策

- (1) 本集團日常營運受多項財務風險之影響，包含市場風險(包括匯率風險及利率風險)、信用風險及流動性風險。
- (2) 本集團財務部透過與集團內各營運單位密切合作，以負責辨認、評估與規避財務風險，例如匯率風險、利率風險、信用風險、衍生與非衍生金融工具之使用，以及剩餘流動資金之投資。

3. 重大財務風險之性質及程度

(1) 市場風險

匯率風險

- A. 本集團係跨國營運，因此受相對與本公司及各子公司功能性貨幣不同的交易所產生之匯率風險，主要為美元。相關匯率風險來自未來之商業交易及已認列之資產與負債。
- B. 本集團管理階層已訂定政策，規定集團內各公司管理相對其功能性貨幣之匯率風險。各公司應透過集團財務部就其整體匯率風險

進行避險。

- C. 本集團從事之業務涉及若干非功能性貨幣(本公司及部分子公司之功能性貨幣為台幣、部分子公司之功能性貨幣為美元及越南盾)，故受匯率波動之影響，具重大匯率波動影響之外幣資產及負債資訊如下：

| 111年12月31日 | | | |
|----------------|-------------|---------|---------------|
| (外幣：功能性貨幣) | 外幣(仟元) | 匯率 | 帳面金額 (新台幣) |
| <u>金融資產</u> | | | |
| <u>現金及約當現金</u> | | | |
| 美元：新台幣 | \$ 25,055 | 30.71 | \$ 769,439 |
| 越盾：美元 | 103,097,437 | 0.00004 | 126,648 |
| <u>應收款項</u> | | | |
| 美元：新台幣 | \$ 18,094 | 30.71 | \$ 555,667 |
| 越盾：美元 | 138,520,408 | 0.00004 | 170,164 |
| <u>金融負債</u> | | | |
| <u>應付款項</u> | | | |
| 美元：新台幣 | \$ 1,705 | 30.71 | \$ 52,361 |
| 越盾：美元 | 229,289,951 | 0.00004 | 281,672 |
| 110年12月31日 | | | |
| (外幣：功能性貨幣) | 外幣(仟元) | 匯率 | 帳面金額 (新台幣) |
| <u>金融資產</u> | | | |
| <u>現金及約當現金</u> | | | |
| 美元：新台幣 | \$ 24,711 | 27.68 | \$ 684,000 |
| 越盾：美元 | 192,873,118 | 0.00004 | 213,551 |
| <u>應收款項</u> | | | |
| 美元：新台幣 | \$ 18,112 | 27.68 | \$ 501,340 |
| 越盾：美元 | 120,739,780 | 0.00004 | 133,694 |
| <u>金融負債</u> | | | |
| <u>應付款項</u> | | | |
| 美元：新台幣 | \$ 1,966 | 27.68 | \$ 54,419 |
| 越盾：美元 | 274,638,145 | 0.00004 | 304,092 |

D. 本集團因重大匯率波動影響之外幣市場風險分析如下：

| (外幣：功能性貨幣) | 111年度 | | |
|----------------|-------|-----------|--------------|
| | 敏感度分析 | | |
| | 變動幅度 | 損益影響 | 影響其他 綜合損益 |
| <u>金融資產</u> | | | |
| <u>現金及約當現金</u> | | | |
| 美元：新台幣 | 3% | \$ 23,083 | \$ - |
| 越盾：美元 | 3% | 3,799 | - |
| <u>應收款項</u> | | | |
| 美元：新台幣 | 3% | \$ 16,670 | \$ - |
| 越盾：美元 | 3% | 5,105 | - |
| <u>金融負債</u> | | | |
| <u>應付款項</u> | | | |
| 美元：新台幣 | 3% | \$ 1,571 | \$ - |
| 越盾：美元 | 3% | 8,450 | - |
| (外幣：功能性貨幣) | 110年度 | | |
| | 敏感度分析 | | |
| | 變動幅度 | 損益影響 | 影響其他 綜合損益 |
| <u>金融資產</u> | | | |
| <u>現金及約當現金</u> | | | |
| 美元：新台幣 | 3% | \$ 20,520 | \$ - |
| 越盾：美元 | 3% | 6,407 | - |
| <u>應收款項</u> | | | |
| 美元：新台幣 | 3% | \$ 15,040 | \$ - |
| 越盾：美元 | 3% | 4,011 | - |
| <u>金融負債</u> | | | |
| <u>應付款項</u> | | | |
| 美元：新台幣 | 3% | \$ 1,633 | \$ - |
| 越盾：美元 | 3% | 9,123 | - |

E. 本集團貨幣性項目因匯率波動具重大影響於民國 111 年度及 110 年度之全部兌換損失及兌換利益(含已實現及未實現)，因外幣種類繁多，經彙總金額分別為兌換利益 203,251 仟元及損失 8,374 仟元。

價格風險

A. 本集團暴露於價格風險的金融工具，係所持有帳列於透過損益按公允價值衡量之金融資產及透過其他綜合損益按公允價值衡量之金融資產。為管理金融工具投資之價格風險，本集團將其投資組合分散，其分散之方式係根據本集團設定之限額進行。

- B. 本集團主要投資於國內上市櫃公司之權益工具、債務工具及開放型基金，此等金融工具之價格會因該投資標的未來價值之不確定性而受影響。若該等金融工具價格上升或下跌 3%，而其他所有因素維持不變之情況下，對民國 111 年度及 110 年度之稅後淨利因來自透過損益按公允價值衡量之金融工具之利益或損失將分別增加或減少 340 仟元及 2,191 仟元；對其他綜合損益因分類為透過其他綜合損益按公允價值衡量之金融工具投資之利益或損失分別增加或減少 2,499 仟元及 3,110 仟元。

現金流量及公允價值利率風險

- A. 本集團之利率風險主要來自按浮動利率發行之借款。使集團暴露於現金流量利率風險。
- B. 當新台幣借款利率上升或下跌 10 個基點，而其他所有因素維持不變之情況下，民國 111 年度及 110 年度之稅後淨利將分別增加或減少 2 仟元及 32 仟元，主要係因浮動利率借款導致利息費用隨之變動所致。

(2) 信用風險

- A. 本集團之信用風險係因客戶或金融工具之交易對手無法履行合約義務而導致本集團財務損失之風險，主要來自交易對手無法清償按收款條件支付之應收帳款、透過其他綜合損益按公允價值衡量及按攤銷後成本衡量之債務工具的合約現金流量。
- B. 本集團係以集團角度建立信用風險之管理。依外部信用機構評等（若無評等，則以存放比、逾放比、資本適足率等財務資料），檢視存款信用，經評估該銀行信用評等良好，始可被接納為交易對象。依內部明定之授信政策，集團內各營運個體與每一新客戶於訂定付款及提出交貨之條款與條件前，須對其進行管理及信用風險分析。內部風險控管係透過考慮其財務狀況、過往經驗及其他因素，以評估客戶之信用品質。個別風險之限額係董事會依內部或外部之評等而制訂，並定期監控信用額度之使用。
- C. 本集團依信用風險之管理，當合約款項按約定之支付條件逾期超過 30 天，視為金融資產自原始認列後信用風險已顯著增加。當合約款項按約定之支付條款逾期超過 90 天則視為已發生違約。
- D. 本集團用以判定債務工具投資為信用減損之指標如下：
- (A) 發行人發生重大財務困難，或將進入破產或其他財務重整之可能性大增；
 - (B) 發行人由於財務困難而使該金融資產之活絡市場消失；
 - (C) 發行人延滯或不償付利息或本金；
 - (D) 導致發行人違約有關之全國性或區域性經濟情況不利之變化。

- E. 本集團按客戶評等之特性將對客戶之應收票據及應收帳款分組，採用簡化作法以準備矩陣為基礎估計預期信用損失。
- F. 本集團經追索程序後，對無法合理預期可回收金融資產之金額予以沖銷，惟本集團仍會持續進行追索之法律程序以保全債權之權利。本集團民國 111 年 12 月 31 日及 110 年 12 月 31 日皆無已沖銷且仍有追索活動之債權。
- G. 本集團對未來前瞻性的考量調整按特定期間歷史及現時資訊所建立之損失率，以估計應收票據及應收帳款的備抵損失，民國 111 年 12 月 31 日及 110 年 12 月 31 日之準備矩陣如下：

| | 未逾期 | 逾期30天 | 逾期60天 | 逾期90天 | 逾期120天 | 合計 |
|-------------------|------------|-----------|-----------|----------|----------|------------|
| <u>111年12月31日</u> | | | | | | |
| 預期損失率 | 0.008% | 0.09% | 0.72% | 5.80% | 100% | |
| 帳面價值總額 | \$ 667,059 | \$ 74,834 | \$ 24,427 | \$ 3,778 | \$ 1,163 | \$ 771,261 |
| 備抵損失 | \$ 46 | \$ 63 | \$ 175 | \$ 219 | \$ 1,163 | \$ 1,666 |
| <u>110年12月31日</u> | | | | | | |
| 預期損失率 | 0.001% | 0.02% | 0.15% | 0.64% | 100% | |
| 帳面價值總額 | \$ 682,786 | \$ 18,075 | \$ - | \$ - | \$ 169 | \$ 701,030 |
| 備抵損失 | \$ 1,484 | \$ 3 | \$ - | \$ - | \$ 169 | \$ 1,656 |

- H. 本集團採簡化作法之應收票據及應收帳款備抵損失變動表如下：

| | 111年 | |
|-------------|------|----------|
| | 應收票據 | 應收帳款 |
| 1月1日 | \$ - | \$ 1,656 |
| 減損損失提列 | - | - |
| 減損損失迴轉 | - | - |
| 匯率影響數 | - | 10 |
| 12月31日 | \$ - | \$ 1,666 |
| <u>110年</u> | | |
| | 應收票據 | 應收帳款 |
| 1月1日 | \$ - | \$ 1,658 |
| 提列減損損失 | - | 1 |
| 減損損失迴轉 | - | (1) |
| 匯率影響數 | - | (2) |
| 12月31日 | \$ - | \$ 1,656 |

(3) 流動性風險

- A. 現金流量預測是由集團內各營運個體執行，並由集團財務部予以彙總。集團財務部監控集團流動資金需求之預測，確保其有足夠

資金得以支應營運需要，並在任何時候維持足夠之未支用的借款承諾額度。

- B. 集團財務部則將剩餘資金投資於附息之活期存款、定期存款、基金及上市櫃公司股票，其所選擇之工具具有適當之到期日或足夠流動性，以因應上述預測並提供充足之調度水位。本集團持有現金及約當現金以及透過損益按公允價值衡量之金融資產如下：

| | <u>111年12月31日</u> | <u>110年12月31日</u> |
|------------------|-------------------|-------------------|
| 現金及約當現金 | \$ 1,719,852 | \$ 1,329,030 |
| 透過損益按公允價值衡量之金融資產 | \$ 11,326 | \$ 73,018 |

預期可即時產生現金流量以管理流動性風險。

- C. 截至民國 111 年 12 月 31 日及 110 年 12 月 31 日本集團未動用之借款額度分別為 3,255,460 仟元及 3,069,680 仟元。

- D. 下表係本集團之非衍生金融負債，按相關到期日予以分組，非衍生金融負債係依據資產負債表日至合約到期日之剩餘期間進行分析。下表所揭露之合約現金流量金額係未折現之金額。

非衍生性金融負債

111年12月31日

| | <u>3個月以下</u> | <u>3個月至1年內</u> | <u>1至2年內</u> | <u>2至5年內</u> | <u>5年以上</u> |
|----------|--------------|----------------|--------------|--------------|-------------|
| 短期借款 | \$ 3,001 | \$ - | \$ - | \$ - | \$ - |
| 應付票據 | 8,739 | 585 | - | - | - |
| 應付帳款 | 265,337 | - | - | - | - |
| 其他應付款 | 214,905 | 60,449 | - | - | - |
| 其他流動金融負債 | 233 | - | - | - | - |

110年12月31日

| | <u>3個月以下</u> | <u>3個月至1年內</u> | <u>1至2年內</u> | <u>2至5年內</u> | <u>5年以上</u> |
|----------|--------------|----------------|--------------|--------------|-------------|
| 短期借款 | \$ 40,034 | \$ - | \$ - | \$ - | \$ - |
| 應付票據 | 4,191 | 585 | - | - | - |
| 應付帳款 | 324,646 | - | - | - | - |
| 其他應付款 | 188,280 | 44,591 | - | - | - |
| 其他流動金融負債 | 3,269 | - | - | - | - |

(三)公允價值資訊

1. 為衡量金融及非金融工具之公允價值所採用評價技術的各等級定義如下：

第一等級：企業於衡量日可取得之相同資產或負債於活絡市場之報價（未經調整）。活絡市場係指有充分頻率及數量之資產或負債交易發生，以在持續基礎上提供定價資訊之市場。本集團投資之上市櫃股票投資及有活絡市場公開報價衍生工具等的公允價值皆屬之。

第二等級：資產或負債直接或間接之可觀察輸入值，但包括於第一等級之報價者除外。本集團投資之公司債、投資性不動產與大部分衍生工具的公允價值均屬之。

第三等級：資產或負債之不可觀察輸入值。

2. 以成本衡量之投資性不動產的公允價值資訊請詳附註六(九)說明。

3. 非以公允價值衡量之金融工具

(1) 本集團包括現金及約當現金、按攤銷後成本衡量之金融資產、應收票據、應收帳款、其他應收款、短期借款、應付票據、應付帳款及其他應付款的帳面金額係公允價值之合理近似值。

4. 以公允價值衡量之金融工具，本集團依資產及負債之性質、特性及風險及公允價值等級之基礎分類，相關資訊如下：

(1) 本集團依資產及負債之性質分類，相關資訊如下：

| <u>111年12月31日</u> | <u>第一等級</u> | <u>第二等級</u> | <u>第三等級</u> | <u>合計</u> |
|-------------------|-------------------|-------------|-------------|-------------------|
| 資產 | | | | |
| <u>重複性公允價值</u> | | | | |
| 透過損益按公允 | | | | |
| 價值衡量之金融資產 | | | | |
| - 權益證券 | \$ 11,326 | \$ - | \$ - | \$ 11,326 |
| - 基金 | - | - | - | - |
| 透過其他綜合損益按 | | | | |
| 公允價值衡量之金 | | | | |
| 融資產 | | | | |
| - 公司債 | 27,478 | - | - | 27,478 |
| - 權益證券 | 55,822 | - | - | 55,822 |
| | <u>\$ 94,626</u> | <u>\$ -</u> | <u>\$ -</u> | <u>\$ 94,626</u> |
| <u>110年12月31日</u> | <u>第一等級</u> | <u>第二等級</u> | <u>第三等級</u> | <u>合計</u> |
| 資產 | | | | |
| <u>重複性公允價值</u> | | | | |
| 透過損益按公允 | | | | |
| 價值衡量之金融資產 | | | | |
| - 權益證券 | \$ 43,923 | \$ - | \$ - | \$ 43,923 |
| - 基金 | 29,095 | - | - | 29,095 |
| 透過其他綜合損益按 | | | | |
| 公允價值衡量之金 | | | | |
| 融資產 | | | | |
| - 公司債 | 31,383 | - | - | 31,383 |
| - 權益證券 | 72,272 | - | - | 72,272 |
| | <u>\$ 176,673</u> | <u>\$ -</u> | <u>\$ -</u> | <u>\$ 176,673</u> |

(2)本集團用以衡量公允價值所使用之方法及假設說明如下：

本集團採用市場報價作為公允價輸入值(即第一等級)者，依工具之特性分列如下：

| | <u>上市(櫃)公司股票</u> | <u>開放型基金</u> |
|---------------------------------------|------------------|--------------|
| 市場報價 | 收盤價 | 淨值 |
| 5. 民國 111 年度及 110 年度無第一等級與第二等級間之任何移轉。 | | |
| 6. 民國 111 年度及 110 年度無自第三等級轉入及轉出之情形。 | | |

十三、附註揭露事項

(一)重大交易事項相關資訊

1. 資金貸與他人：無此情形。
2. 為他人背書保證：無此情形。
3. 期末持有有價證券情形（不包含投資子公司、關聯企業及合資控制部分）：請詳附表一。
4. 累積買進或賣出同一有價證券之金額達新台幣三億元或實收資本額百分之二十以上：無此情形。
5. 取得不動產之金額達新台幣三億元或實收資本額百分之二十以上：無此情形。
6. 處分不動產之金額達新台幣三億元或實收資本額百分之二十以上：無此情形。
7. 與關係人進、銷貨之金額達新台幣一億元或實收資本額百分之二十以上：請詳附表二。
8. 應收關係人款項達新台幣一億元或實收資本額百分之二十以上：請詳附表三。
9. 從事衍生工具交易：無此情形。
10. 母公司與子公司及各子公司間之業務關係及重要交易往來情形及金額(僅揭露金額 2,000 萬以上之交易資訊)：請詳附表四。

(二)轉投資事業相關資訊

被投資公司名稱、所在地區等相關資訊（不包含大陸被投資公司）：
請詳附表五。

(三)大陸投資資訊

1. 基本資料：無此情形。

2. 直接或間接經由第三地區事業與轉投資大陸之被投資公司所發生之重大交易事項：無此情形。

(四) 主要股東資訊

主要股東資訊：請詳附表六。

十四、營運部門資訊

(一) 一般性資訊

本公司及子公司主要營業項目為鉛酸蓄電池相關產品之製造及銷售。本公司營運決策者，係以地區別之評估績效及分配資源，且本公司管理階層已依據營運決策者於制定決策所使用之報導資訊辨認應報導部門。

(二) 部門資訊之衡量

本公司及子公司根據稅前損益評估營運部門的表現。

(三) 部門損益之資訊

1. 提供予主要營運決策者之民國 111 年度應報導部門資訊如下：

| | 111年度 | | | |
|--------|---------------------|---------------------|-------------------|----------------------|
| | 台灣 | 越南 | 其他 | 合計 |
| 收入 | | | | |
| 外部客戶收入 | \$ 5,154,424 | \$ 2,164,304 | \$ - | \$ 7,318,728 |
| 內部部門收入 | 420,089 | 4,855,713 | - | 5,275,802 |
| 收入合計 | <u>\$ 5,574,513</u> | <u>\$ 7,020,017</u> | <u>\$ -</u> | <u>\$ 12,594,530</u> |
| 部門稅前損益 | <u>\$ 1,096,301</u> | <u>\$ 453,947</u> | <u>(\$ 4,348)</u> | <u>\$ 1,545,900</u> |

註：本集團資產之衡量金額非營運決策者之衡量指標，故應揭露資產之衡量金額為零。

2. 提供予主要營運決策者之民國 110 年度應報導部門資訊如下：

| | 110年度 | | | |
|--------|---------------------|---------------------|-------------------|---------------------|
| | 台灣 | 越南 | 其他 | 合計 |
| 收入 | | | | |
| 外部客戶收入 | \$ 4,289,480 | \$ 1,508,268 | \$ - | \$ 5,797,748 |
| 內部部門收入 | 139,451 | 3,676,155 | - | 3,815,606 |
| 收入合計 | <u>\$ 4,428,931</u> | <u>\$ 5,184,423</u> | <u>\$ -</u> | <u>\$ 9,613,354</u> |
| 部門稅前損益 | <u>\$ 776,257</u> | <u>\$ 235,059</u> | <u>(\$ 4,596)</u> | <u>\$ 1,006,720</u> |

註：本集團資產之衡量金額非營運決策者之衡量指標，故應揭露資產之衡量金額為零。

(四)部門損益之調節資訊

1. 民國 111 年度及 110 年度部門收入與繼續營業部門收入調節如下：

| | <u>111年度</u> | <u>110年度</u> |
|--------------|---------------------|---------------------|
| 應報導營運部門調整前收入 | \$ 12,594,530 | \$ 9,613,354 |
| 消除部門間收入 | (5,275,802) | (3,815,606) |
| 應報導營運部門收入 | <u>\$ 7,318,728</u> | <u>\$ 5,797,748</u> |

2. 民國 111 年度及 110 年度部門損益與繼續營業部門稅前損益調節如下：

| | <u>111年度</u> | <u>110年度</u> |
|----------------|---------------------|-------------------|
| 應報導營運部門調整前稅前損益 | \$ 1,545,900 | \$ 1,006,720 |
| 消除部門間損失(利益) | (368,563) | (189,183) |
| 應報導營運部門稅前損益 | <u>\$ 1,177,337</u> | <u>\$ 817,537</u> |

(五)地區別資訊

| | <u>111年度</u> | | <u>110年度</u> | |
|----|---------------------|-------------------|---------------------|-------------------|
| | <u>收入</u> | <u>非流動資產</u> | <u>收入</u> | <u>非流動資產</u> |
| 亞洲 | \$ 3,749,641 | \$ 900,523 | \$ 2,936,804 | \$ 876,827 |
| 美洲 | 1,330,585 | - | 1,181,714 | - |
| 歐洲 | 1,934,866 | - | 1,479,983 | - |
| 其他 | <u>303,636</u> | - | <u>199,247</u> | - |
| 合計 | <u>\$ 7,318,728</u> | <u>\$ 900,523</u> | <u>\$ 5,797,748</u> | <u>\$ 876,827</u> |

(六)重要客戶資訊

本集團民國 111 年度及 110 年度重要客戶資訊如下：

| | <u>111年度</u> | | <u>110年度</u> | |
|---|--------------|-----------|--------------|-----------|
| | <u>收入</u> | <u>部門</u> | <u>收入</u> | <u>部門</u> |
| 甲 | \$ 514,891 | 台灣 | \$ 298,562 | 台灣 |
| 乙 | 374,863 | 越南 | 273,114 | 越南 |

廣隆光電科技股份有限公司及其子公司
 期末持有有價證券情形（不含投資子公司、關聯企業及合資控制部分）
 民國111年12月31日

附表一

單位：新台幣仟元
 （除特別註明者外）

| 持有之公司 | 有價證券種類及名稱 | 與有價證券發行人之關係 | 帳列科目 | 期末 | | | 備註 |
|---|----------------------|-------------|--------------------------|-----------|------|--------|----|
| | | | | 股數 | 帳面金額 | 持股比例 | |
| 廣隆光電科技(股)公司 | 股票-嘉聯益科技股份有限公司 | - | 透過損益按公允價值衡量之金融資產-流動 | 6,732 | \$ | 159 | 註1 |
| | 股票-興農股份有限公司 | - | 透過損益按公允價值衡量之金融資產-流動 | 51,000 | | 1,859 | 註1 |
| | 股票-先進光電科技股份有限公司 | - | 透過損益按公允價值衡量之金融資產-流動 | 5,300 | | 370 | 註1 |
| | 股票-宏全國際股份有限公司 | - | 透過損益按公允價值衡量之金融資產-流動 | 78,000 | | 4,077 | 註1 |
| | 股票-橋樑金屬股份有限公司 | - | 透過損益按公允價值衡量之金融資產-流動 | 54,000 | | 1,220 | 註1 |
| | 股票-福貞控股股份有限公司 | - | 透過損益按公允價值衡量之金融資產-流動 | 69,000 | | 902 | 註1 |
| | | | 加：評價調整 | | | 3,658 | |
| | | | | \$ | | 11,326 | |
| 廣隆光電科技(股)公司 KUNG TAY PLASTIC CO., LTD. | 股票-安基科技股份有限公司 | - | 透過其他綜合損益按公允價值衡量之金融資產-非流動 | 2,183,396 | \$ | 55,822 | 註1 |
| | 公司債-MICROSOFT CORP | - | 透過其他綜合損益按公允價值衡量之金融資產-非流動 | | \$ | 34,856 | 註1 |
| | | | 加：評價調整 | | | 28,444 | |
| | | | | \$ | | 83,300 | |
| 廣隆光電科技(股)公司 | 公司債-中國人壽保險股份有限公司 | - | 按攤銷後成本衡量之金融資產-非流動 | | | 50,000 | |
| | 109年度第1期無到期日累積次順位公司債 | - | | | | | |
| | | | | \$ | | 83,300 | |

註1：公允價值係採資產負債表日該股票、基金及公司債於公開市場之報價。

廣隆光電科技股份有限公司及子公司

與關係人進、銷貨之金額達新台幣一億元或實收資本額百分之二十以上

民國111年1月1日至12月31日

附表二

單位：新台幣千元
(除特別註明者外)

| 進(銷)貨之公司 | 交易對象名稱 | 關係 | 進(銷)貨 | 金額 | 佔總進(銷)貨之比率 | 授信期間 | 單價 | 交易條件與一般交易不同之情形及原因 | 應收(付)票據、帳款 | | 備註 |
|--------------|--------------|---------|-------|--------------|------------|------------|----|-------------------|------------|----------------|----|
| | | | | | | | | | 餘額 | 佔總應收(付)票據、帳款之比 | |
| 廣隆光電科技(股)公司 | 利隆(越南)責任有限公司 | 子公司 | 進貨 | \$ 4,811,593 | 66.97% | 出貨後120天內付款 | 註1 | 一般客戶為月結60-90天 | \$ 245,125 | (90.95%) | 註2 |
| 廣隆光電科技(股)公司 | 利隆(越南)責任有限公司 | 子公司 | 代採購交易 | 2,414,383 | 46.90% | 出貨後120天內收款 | 註1 | 一般客戶為月結60-90天 | - | - | 註2 |
| 利隆(越南)責任有限公司 | 廣泰(越南)責任有限公司 | 最終母公司相同 | 進貨 | 262,861 | 5.11% | 出貨後120天內付款 | 註1 | 一般客戶為月結60-90天 | 193,015 | (16.88%) | 註2 |

註1：依雙方約定之價格為核算基礎。尚難與非關係人比較。

註2：於合併財務報告已沖銷。

廣隆光電科技股份有限公司及子公司
應收關係人款項達新台幣一億元或實收資本額百分之二十以上
民國111年12月31日

單位：新台幣仟元
(除特別註明者外)

| 帳列應收款項之公司 | 交易對象名稱 | 關係 | 應收關係人款項總額 | 週轉率 | 逾期應收關係人款項 | | 應收關係人款項期後收回金額(註1) | 提列備抵呆帳金額 | 備註 |
|--------------|--------------|---------|------------|------|-----------|------|-------------------|----------|----|
| | | | | | 金額 | 處理方式 | | | |
| 利隆(越南)責任有限公司 | 廣隆光電科技股份有限公司 | 子公司 | \$ 245,125 | 6.74 | - | - | \$ 245,125 | \$ - | 註2 |
| 廣泰(越南)責任有限公司 | 利隆(越南)責任有限公司 | 最終母公司相同 | 193,015 | 1.54 | - | - | 76,688 | - | 註2 |

註1：係截至民國112年3月16日收款之金額。
註2：於合併財務報告已沖銷。

廣隆光電科技股份有限公司及子公司

母子公司及各子公司間之業務關係及重要交易往來情形及金額(僅揭露金額2,000萬以上之交易資訊)

民國111年1月1日至12月31日

附表四

單位：新台幣千元
(除特別註明者外)

| 編號 (註1) | 交易人名稱 | 交易往來對象 | 與交易人之關係 | | 交易往來情形 | | 佔合併總營收或總資產 之比率 |
|------------|--------------|--------------|---------|-------|--------------|------------|-------------------|
| | | | (註2) | 科目 | 金額(註3) | 交易條件 | |
| 0 | 廣隆光電科技股份有限公司 | 利隆(越南)責任有限公司 | 1 | 進貨 | \$ 4,811,593 | 出貨後120天內付款 | 65.74% |
| 0 | 廣隆光電科技股份有限公司 | 利隆(越南)責任有限公司 | 1 | 代採購交易 | 2,414,383 | 出貨後120天內收款 | 32.99% |
| 0 | 廣隆光電科技股份有限公司 | 利隆(越南)責任有限公司 | 1 | 應付帳款 | 245,125 | - | 4.19% |
| 1 | 利隆(越南)責任有限公司 | 廣泰(越南)責任有限公司 | 3 | 進貨 | 262,861 | 出貨後120天內付款 | 3.59% |
| 1 | 利隆(越南)責任有限公司 | 廣泰(越南)責任有限公司 | 3 | 應付帳款 | 193,015 | - | 3.30% |

註1：母子公司及各子公司相互間之業務往來資訊應分別於編號欄註明，編號之填寫方法如下：

(1)母子公司填0。

(2)子公司依公司別由阿拉伯數字1開始依序編號。

註2：與交易人之關係有以下三種，標示種類即可：

1. 係母公司對子公司。

2. 係子公司對母公司。

3. 係子公司對子公司。

註3：於合併財務報告已沖銷。

廣隆光電科技股份有限公司及子公司

被投資公司名稱、所在地區等相關資訊(不含大陸被投資公司)

民國111年1月1日至12月31日

附表五

單位：新台幣千元
(除特別註明者外)

| 投資公司名稱 | 被投資公司名稱 | 所在地區 | 主要營業項目 | 原始投資金額 | | 股數 | 期末持有 比率 | 帳面金額 | 被投資公司本期 | | 備註 |
|------------------------------|------------------------------|--------|-----------------|--------------|-----------|------------|------------|--------------|------------|------------|----------|
| | | | | 本期末 | 去年年底 | | | | 損益 | 損益 | |
| 廣隆光電科技股份有限公司 | 利隆(越南)責任有限公司 | 越南 | 家庭及工業用蓄電池之製造及銷售 | \$ 1,029,090 | 1,029,090 | 32,000,000 | 100 | \$ 2,511,566 | \$ 310,697 | \$ 271,305 | 註1 註3 |
| 廣隆光電科技股份有限公司 | Kung Long International Ltd. | 英屬維京群島 | 一般投資 | 70,464 | 70,464 | 2,170,000 | 100 | 667,946 | 53,556 | 53,556 | 註1 註3 |
| Kung Long International Ltd. | Kung Tay Plastic Co., Ltd. | 薩摩亞 | 一般投資 | 136,590 | 136,590 | 3,600,000 | 100 | 544,607 | 52,611 | - | 註2 註3 |
| Kung Tay Plastic Co., Ltd. | 廣泰(越南)責任有限公司 | 越南 | 塑膠製品生產製造及銷售 | 207,883 | 207,883 | 6,600,000 | 100 | 409,119 | 53,556 | - | 註2 註3 |

註1：本期認列之投資(損)益係包含被投資公司逆流及側流交易之損益沖銷數及實現數。

註2：係孫公司未予列示投資損益。

註3：於合併財務報告已沖銷。

廣隆光電科技股份有限公司及子公司

主要股東資訊

民國111年12月31日

附表六

| 主要股東名稱 | 股份 | |
|--------------|-----------|-------|
| | 持有股數 | 持股比例 |
| 富邦人壽保險股份有限公司 | 6,500,000 | 7.92% |
| 李瑞勳 | 5,810,802 | 7.08% |

說明：本公司係向集保公司申請取得本表資訊，說明以下事項：

- (1) 本表主要股東資訊係由集保公司以每季底最後一個營業日，計算股東持有公司已完成無實體登錄交付（含庫藏股）之普通股及特別股合計達百分之五以上資料。至於公司財務報告所記載股本與公司實際已完成無實體登錄交付股數，可能因編製計算基礎不同或有差異。
- (2) 上開資料如屬股東將持股交付信託，係以受託人個別分戶揭示。至於股東依據證券交易法令辦理持股超過百分之十之內部人股權申報，其持股包括本人持股加計其交付信託且對信託財產具有運用決定權股份等，有關內部人股權申報資料請參閱公開資訊觀測站。

附錄二：最近年度經會計師查核簽證之公司個體財務報告

會計師查核報告

(112)財審報字第 22003970 號

廣隆光電科技股份有限公司 公鑒：

查核意見

廣隆光電科技股份有限公司民國 111 年 12 月 31 日及民國 110 年 12 月 31 日之個體資產負債表，暨民國 111 年 1 月 1 日至 12 月 31 日及民國 110 年 1 月 1 日至 12 月 31 日之個體綜合損益表、個體權益變動表、個體現金流量表，以及個體財務報表附註(包括重大會計政策彙總)，業經本會計師查核竣事。

依本會計師之意見，基於本會計師之查核結果及其他會計師之查核報告(請參閱其他事項段)，上開個體財務報表在所有重大方面係依照證券發行人財務報告編製準則編製，足以允當表達廣隆光電科技股份有限公司民國 111 年 12 月 31 日及民國 110 年 12 月 31 日之個體財務狀況，暨民國 111 年 1 月 1 日至 12 月 31 日及民國 110 年 1 月 1 日至 12 月 31 日之個體財務績效與個體現金流量。

查核意見之基礎

本會計師係依照會計師查核簽證財務報表規則及中華民國審計準則執行查核工作。本會計師於該等準則下之責任將於會計師查核個體財務報表之責任段進一步說明。本會計師所隸屬事務所受獨立性規範之人員已依中華民國會計師職業道德規範，與廣隆光電科技股份有限公司保持超然獨立，並履行該規範之其他責任。基於本會計師之查核結果及其他會計師之查核報告，本會計師相信已取得足夠及適切之查核證據，以作為表示查核意見之基礎。

關鍵查核事項

關鍵查核事項係指依本會計師之專業判斷，對廣隆光電科技股份有限公司民國 111 年度個體財務報表之查核最為重要之事項。該等事項已於查核個體財務報表整體及形成查核意見之過程中予以因應，本會計師並不對該等事項單獨表示意見。

銷貨收入認列時點

事項說明

有關銷貨收入會計政策，請詳個體財務報表附註四(二十五)。廣隆光電科技股份有限公司民國 111 年 1 月 1 日至 12 月 31 日之營業收入為新台幣 5,574,513 仟元。

廣隆光電科技股份有限公司主要營業項目為鉛酸蓄電池相關產品之製造及銷售，產品行銷通路遍布全球，對客戶之銷售涉及不同種類之交易條件，對客戶之銷售係按個別客戶約定交易條件，依交易條件不同，於出貨後確認商品已出貨或交付，其商品之控制才移轉，並依交易條件以商品出貨日或交付日作為收入認列時點，此等認列收入流程通常涉及高度人工判斷及作業，而可能造成收入認列未適當記錄於正確期間之情形，由於前述事項亦同時存在於廣隆光電科技股份有限公司持有之子公司，帳列採用權益法之投資，故本會計師將廣隆光電科技股份有限公司與子公司銷貨收入認列時點列入關鍵查核事項。

因應之查核程序

本會計師已執行之查核程序如下：

1. 針對銷貨交易作業程序與內部控制進行瞭解及評估，並測試該等控制之有效性。
2. 驗證資產負債表日前後一定期間之銷貨收入交易於正確之期間認列，以及帳載存貨異動已記錄於適當期間，以評估收入認列時點之合理性。
3. 針對期末應收帳款金額執行函證等餘額證實測試程序，確認應收帳款及銷貨收入記錄在正確之期間符合收入認列時點。

存貨備抵評價損失評估

事項說明

有關存貨評價之會計政策，請詳個體財務報表附註四(十三)；存貨評價之重要會計估計及假設之不確定性，請詳個體財務報表附註五(二)，存貨備抵損失之說明，請詳個體財務報表附註六(六)。廣隆光電科技股份有限公司民國 111 年 12 月 31 日之存貨總額及存貨備抵評價損失分別為新台幣 388,449 仟元及新台幣 1,013 仟元。

廣隆光電科技股份有限公司主要營業項目為鉛酸蓄電池相關產品之製造及銷售，針對超過特定期間貨齡及個別辨認有價值減損之存貨，係按成本與淨變現價值孰低者衡

量，同時輔以個別辨認過時毀損之存貨其可使用狀況，據以提列跌價損失。由於前述事項亦同時存在於廣隆光電科技股份有限公司持有之子公司，帳列採用權益法之投資，考量廣隆光電科技股份有限公司之存貨備抵評價損失對合併財務報表影響重大，且存貨評價於資產負債表日之淨變現價值必須運用判斷及估計決定，故本會計師將廣隆光電科技股份有限公司與子公司存貨備抵評價損失之評估列為本年度查核最為重要事項之一。

因應之查核程序

本會計師已執行之查核程序如下：

1. 瞭解廣隆光電科技股份有限公司營運及相關會計政策之一致性，評估存貨備抵評價損失所採用提列政策與程序之合理性。
2. 瞭解廣隆光電科技股份有限公司倉儲管理之流程、檢視其年度盤點計畫並參與年度存貨盤點之監盤，以評估管理階層區分及管控過時陳舊存貨之有效性。
3. 驗證廣隆光電科技股份有限公司用以評價之存貨庫齡報表之正確性，重新計算並評估備抵評價損失之合理性，以確認報表資訊與其政策一致。
4. 取得管理階層編製之存貨成本與淨變現價值評估資料，抽核個別存貨項目核對進銷貨憑證及其帳載記錄，並執行報表計算之正確性，以評估淨變現價值之依據及其合理性。

其他事項-提及其他會計師之查核

採用權益法之被投資公司-廣泰(越南)責任有限公司，其財務報表未經本會計師查核，而係由其他會計師查核。因此，本會計師對上開個體財務報表所表示之意見中，有關該等採用權益法之被投資公司財務報表所列之金額及附註十三所揭露之相關資訊，係依據其他會計師之查核報告。民國 111 年 12 月 31 日及民國 110 年 12 月 31 日對該等被投資公司採用權益法之投資餘額分別為新台幣 409,119 仟元及新台幣 354,590 仟元，各占個體資產總額之 7.16%及 7.33%，民國 111 年 1 月 1 日至 12 月 31 日及民國 110 年 1 月 1 日至 12 月 31 日對前述公司認列之綜合損益分別為新台幣 57,905 仟元及新台幣 38,256 仟元，各占個體綜合利益之 5.16%及 6.32%。

管理階層與治理單位對個體財務報表之責任

管理階層之責任係依照證券發行人財務報告編製準則編製允當表達之個體財務報

表，且維持與個體財務報表編製有關之必要內部控制，以確保個體財務報表未存有導因於舞弊或錯誤之重大不實表達。

於編製個體財務報表時，管理階層之責任亦包括評估廣隆光電科技股份有限公司繼續經營之能力、相關事項之揭露，以及繼續經營會計基礎之採用，除非管理階層意圖清算廣隆光電科技股份有限公司或停止營業，或除清算或停業外別無實際可行之其他方案。

廣隆光電科技股份有限公司之治理單位(含審計委員會)負有監督財務報導流程之責任。

會計師查核個體財務報表之責任

本會計師查核個體財務報表之目的，係對個體財務報表整體是否存有導因於舞弊或錯誤之重大不實表達取得合理確信，並出具查核報告。合理確信係高度確信，惟依照中華民國審計準則執行之查核工作無法保證必能偵出個體財務報表存有之重大不實表達。不實表達可能導因於錯誤或舞弊。如不實表達之個別金額或彙總數可合理預期將影響個體財務報表使用者所作之經濟決策，則被認為具有重大性。

本會計師依照中華民國審計準則查核時，運用專業判斷及專業懷疑。本會計師亦執行下列工作：

1. 辨認並評估個體財務報表導因於舞弊或錯誤之重大不實表達風險；對所評估之風險設計及執行適當之因應對策；並取得足夠及適切之查核證據以作為查核意見之基礎。因舞弊可能涉及共謀、偽造、故意遺漏、不實聲明或踰越內部控制，故未偵出導因於舞弊之重大不實表達之風險高於導因於錯誤者。
2. 對與查核攸關之內部控制取得必要之瞭解，以設計當時情況下適當之查核程序，惟其目的非對廣隆光電科技股份有限公司內部控制之有效性表示意見。
3. 評估管理階層所採用會計政策之適當性，及其所作會計估計與相關揭露之合理性。
4. 依據所取得之查核證據，對管理階層採用繼續經營會計基礎之適當性，以及使廣隆光電科技股份有限公司繼續經營之能力可能產生重大疑慮之事件或情況是否存在重大不確定性，作出結論。本會計師若認為該等事件或情況存在重大不確定性，則須於查核報告中提醒個體財務報表使用者注意個體財務報表之相關揭露，或於該等揭露係屬不適當時修正查核意見。本會計師之結論係以截至查核報告日所取得之查核證據為基礎。惟未來事件或情況可能導致廣隆光電科技股份有限公司不再具有繼

續經營之能力。

5. 評估個體財務報表（包括相關附註）之整體表達、結構及內容，以及個體財務報表是否允當表達相關交易及事件。
6. 對廣隆光電科技股份有限公司內組成個體之財務資訊取得足夠及適切之查核證據，以對個體財務報表表示意見。本會計師負責個體查核案件之指導、監督及執行，並負責形成個體財務報表之查核意見。

本會計師與治理單位溝通之事項，包括所規劃之查核範圍及時間，以及重大查核發現（包括於查核過程中所辨認之內部控制顯著缺失）。

本會計師亦向治理單位提供本會計師所隸屬事務所受獨立性規範之人員已遵循中華民國會計師職業道德規範中有關獨立性之聲明，並與治理單位溝通所有可能被認為會影響會計師獨立性之關係及其他事項（包括相關防護措施）。

本會計師從與治理單位溝通之事項中，決定對廣隆光電科技股份有限公司民國 111 年度個體財務報表查核之關鍵查核事項。本會計師於查核報告中敘明該等事項，除非法令不允許公開揭露特定事項，或在極罕見情況下，本會計師決定不於查核報告中溝通特定事項，因可合理預期此溝通所產生之負面影響大於所增進之公眾利益。

資 誠 聯 合 會 計 師 事 務 所

徐建業

徐建業



會計師

吳松源

吳松源



金融監督管理委員會

核准簽證文號：金管證審字第 1050035683 號

金管證審字第 1090350620 號

中 華 民 國 1 1 2 年 3 月 2 4 日

廣隆光電科技股份有限公司
個別資產負債表
民國111年12月31日



單位：新台幣仟元

| 資 | 產 | 附註 | 111 年 12 月 31 日 | | | 110 年 12 月 31 日 | | |
|--------------|-----------------|--------|-----------------|------------------|------------|-----------------|------------------|------------|
| | | | 金 | 額 | % | 金 | 額 | % |
| 流動資產 | | | | | | | | |
| 1100 | 現金及約當現金 | 六(一) | \$ | 1,245,002 | 22 | \$ | 846,732 | 18 |
| 1110 | 透過損益按公允價值衡量之金融資 | 六(二) | | | | | | |
| | 產—流動 | | | 11,326 | - | | 73,018 | 2 |
| 1150 | 應收票據淨額 | 六(五) | | 37,516 | - | | 19,657 | 1 |
| 1170 | 應收帳款淨額 | 六(五) | | 560,135 | 10 | | 545,189 | 11 |
| 1180 | 應收帳款—關係人淨額 | 七(二) | | - | - | | 19,948 | - |
| 1200 | 其他應收款 | | | 1,655 | - | | 7,413 | - |
| 130X | 存貨 | 六(六) | | 387,436 | 7 | | 162,193 | 3 |
| 1470 | 其他流動資產 | | | 1,716 | - | | 1,645 | - |
| 11XX | 流動資產合計 | | | <u>2,244,786</u> | <u>39</u> | | <u>1,675,795</u> | <u>35</u> |
| 非流動資產 | | | | | | | | |
| 1517 | 透過其他綜合損益按公允價值衡量 | 六(三) | | | | | | |
| | 之金融資產—非流動 | | | 55,822 | 1 | | 72,272 | 1 |
| 1535 | 按攤銷後成本衡量之金融資產—非 | 六(四) | | | | | | |
| | 流動 | | | 50,000 | 1 | | 50,000 | 1 |
| 1550 | 採用權益法之投資 | 六(七) | | 3,155,671 | 55 | | 2,766,942 | 57 |
| 1600 | 不動產、廠房及設備 | 六(八) | | 120,486 | 2 | | 124,943 | 3 |
| 1760 | 投資性不動產淨額 | 六(九) | | 51,636 | 1 | | 52,073 | 1 |
| 1840 | 遞延所得稅資產 | 六(二十五) | | 32,984 | 1 | | 99,266 | 2 |
| 1900 | 其他非流動資產 | | | 4,323 | - | | 2,487 | - |
| 15XX | 非流動資產合計 | | | <u>3,470,922</u> | <u>61</u> | | <u>3,167,983</u> | <u>65</u> |
| 1XXX | 資產總計 | | \$ | <u>5,715,708</u> | <u>100</u> | \$ | <u>4,843,778</u> | <u>100</u> |

(續次頁)

廣隆光電股份有限公司
個體資產負債表
民國111年12月31日



單位：新台幣仟元

| 負債及權益 | | 附註 | 111 年 12 月 31 日 | | | 110 年 12 月 31 日 | | |
|--------------|----------------|--------|-----------------|------------------|------------|-----------------|------------------|------------|
| | | | 金 | 額 | % | 金 | 額 | % |
| 流動負債 | | | | | | | | |
| 2100 | 短期借款 | 六(十) | \$ | 3,000 | - | \$ | 40,000 | 1 |
| 2150 | 應付票據 | | | 9,324 | - | | 4,776 | - |
| 2170 | 應付帳款 | | | 27,008 | 1 | | 28,974 | 1 |
| 2180 | 應付帳款－關係人 | 七(二) | | 245,125 | 4 | | - | - |
| 2200 | 其他應付款 | 六(十一) | | 173,728 | 3 | | 144,390 | 3 |
| 2230 | 本期所得稅負債 | | | 433,219 | 8 | | 365,022 | 7 |
| 2300 | 其他流動負債 | 六(十八) | | 62,558 | 1 | | 63,814 | 1 |
| 21XX | 流動負債合計 | | | <u>953,962</u> | <u>17</u> | | <u>646,976</u> | <u>13</u> |
| 非流動負債 | | | | | | | | |
| 2570 | 遞延所得稅負債 | 六(二十五) | | 394,560 | 7 | | 380,736 | 8 |
| 2600 | 其他非流動負債 | 六(十二) | | 22,370 | - | | 29,201 | 1 |
| 25XX | 非流動負債合計 | | | <u>416,930</u> | <u>7</u> | | <u>409,937</u> | <u>9</u> |
| 2XXX | 負債總計 | | | <u>1,370,892</u> | <u>24</u> | | <u>1,056,913</u> | <u>22</u> |
| 權益 | | | | | | | | |
| 股本 | | | | | | | | |
| 3110 | 普通股股本 | 六(十四) | | 820,664 | 14 | | 820,664 | 17 |
| 資本公積 | | | | | | | | |
| 3200 | 資本公積 | 六(十五) | | 701,951 | 12 | | 701,951 | 15 |
| 保留盈餘 | | | | | | | | |
| 3310 | 法定盈餘公積 | 六(十六) | | 1,019,359 | 18 | | 956,785 | 20 |
| 3320 | 特別盈餘公積 | | | 195,134 | 3 | | 184,799 | 4 |
| 3350 | 未分配盈餘 | | | 1,558,563 | 27 | | 1,317,801 | 27 |
| 其他權益 | | | | | | | | |
| 3400 | 其他權益 | 六(十七) | | 49,145 | 2 | (| 195,135) | (|
| 3XXX | 權益總計 | | | <u>4,344,816</u> | <u>76</u> | | <u>3,786,865</u> | <u>78</u> |
| 重大之期後事項 | | | | | | | | |
| 3X2X | 負債及權益總計 | 十一 | \$ | <u>5,715,708</u> | <u>100</u> | \$ | <u>4,843,778</u> | <u>100</u> |

後附個體財務報表附註為本個體財務報告之一部分，請併同參閱。

董事長：李耀銘



經理人：李瑞勳



會計主管：劉晃璋



廣隆光電股份有限公司
個體綜合損益表
民國 111 年 1 月 1 日至 12 月 31 日

單位：新台幣仟元
(除每股盈餘為新台幣元外)

| 項目 | 附註 | 111 年 度 | | | 110 年 度 | | |
|--|-----------------|--------------|-------|--------------|---------|---|--|
| | | 金 額 | % | | 金 額 | % | |
| 4000 營業收入 | 六(十八) | \$ 5,574,513 | 100 | \$ 4,428,931 | 100 | | |
| 5000 營業成本 | 六(六) | (4,657,197) | (83) | (3,644,056) | (82) | | |
| 5900 營業毛利 | | 917,316 | 17 | 784,875 | 18 | | |
| 5910 未實現銷貨利益 | 七(二) | (2,376) | - | (3,805) | - | | |
| 5950 營業毛利淨額 | | 914,940 | 17 | 781,070 | 18 | | |
| 營業費用 | 六(二十三) (二十四) | | | | | | |
| 6100 推銷費用 | | (237,718) | (4) | (141,982) | (3) | | |
| 6200 管理費用 | | (84,120) | (2) | (71,110) | (2) | | |
| 6300 研究發展費用 | | (11,620) | - | (10,541) | - | | |
| 6000 營業費用合計 | | (333,458) | (6) | (223,633) | (5) | | |
| 6900 營業利益 | | 581,482 | 11 | 557,437 | 13 | | |
| 營業外收入及支出 | | | | | | | |
| 7100 利息收入 | 六(十九) | 4,730 | - | 2,267 | - | | |
| 7010 其他收入 | 六(二十) | 10,410 | - | 11,163 | - | | |
| 7020 其他利益及損失 | 六(二十一) | 175,017 | 3 | (10,105) | - | | |
| 7050 財務成本 | 六(二十二) | (199) | - | (481) | - | | |
| 7070 採用權益法認列之子公司、關 聯企業及合資損益之份額 | 六(七) | 324,861 | 6 | 215,976 | 5 | | |
| 7000 營業外收入及支出合計 | | 514,819 | 9 | 218,820 | 5 | | |
| 7900 稅前淨利 | | 1,096,301 | 20 | 776,257 | 18 | | |
| 7950 所得稅費用 | 六(二十五) | (214,726) | (4) | (156,219) | (4) | | |
| 8200 本期淨利 | | \$ 881,575 | 16 | \$ 620,038 | 14 | | |
| 其他綜合損益(淨額) | | | | | | | |
| 不重分類至損益之項目 | | | | | | | |
| 8311 確定福利計畫之再衡量數 | 六(十二) | \$ 6,621 | - | \$ 7,124 | - | | |
| 8316 透過其他綜合損益按公允價值 衡量之權益工具投資未實現評 價損益 | 六(三)(十七) | (16,450) | - | 45,184 | 1 | | |
| 8349 與不重分類之項目相關之所得 稅 | 六(二十五) | (1,324) | - | (1,425) | - | | |
| 8310 不重分類至損益之項目總額 | | (11,153) | - | 50,883 | 1 | | |
| 後續可能重分類至損益之項目 | | | | | | | |
| 8361 國外營運機構財務報表換算之 兌換差額 | 六(十七) | 324,228 | 5 | (80,562) | (2) | | |
| 8367 透過其他綜合損益按公允價值 衡量之債務工具投資未實現評 價損益淨額 | 六(十七) | (7,344) | - | 34 | - | | |
| 8399 與可能重分類之項目相關之所得 稅 | 六(十七) (二十五) | (64,845) | (1) | 16,112 | 1 | | |
| 8360 後續可能重分類至損益之項 目總額 | | 252,039 | 4 | (64,484) | (1) | | |
| 8300 其他綜合損益(淨額) | | \$ 240,886 | 4 | (\$ 13,601) | - | | |
| 8500 本期綜合損益總額 | | \$ 1,122,461 | 20 | \$ 606,437 | 14 | | |
| 每股盈餘 | 六(二十六) | | | | | | |
| 9750 基本每股盈餘 | | \$ 10.77 | | \$ 7.58 | | | |
| 9850 稀釋每股盈餘 | | \$ 10.72 | | \$ 7.53 | | | |

後附個體財務報表附註為本個體財務報告之一部分，請併同參閱。

董事長：李耀銘



經理人：李瑞勳



會計主管：劉晃璋



廣隆光電股份有限公司
 個體財務報表
 民國111年及110年12月31日



單位：新台幣仟元

| 附註 | 普通股 | 股本 | 公積 | 法定盈餘公積 | 留 | 盈 | 未分配盈餘 | 其他權益 | 權益總額 |
|-----|--------------|------------|------------|--------------|------------|--------------|--------------|--------------|------|
| 110 | 110年1月1日餘額 | \$ 820,684 | \$ 702,215 | \$ 868,963 | \$ 14,770 | \$ 1,768,271 | (\$ 184,799) | \$ 3,990,104 | |
| | 110年度淨利 | - | - | - | - | 620,038 | - | 620,038 | |
| | 110年度其他綜合損益 | - | - | - | - | 5,699 | (19,300) | (13,601) | |
| | 本期綜合損益總額 | - | - | - | - | 625,737 | (19,300) | 606,437 | |
| 109 | 109年度盈餘指撥及分配 | - | - | 87,822 | - | (87,822) | - | - | |
| | 法定盈餘公積 | - | - | - | 170,029 | (170,029) | - | - | |
| | 特別盈餘公積 | - | - | - | - | (818,356) | - | (818,356) | |
| | 現金股利 | (20) | (264) | - | - | - | 8,964 | 8,680 | |
| | 股份基礎給付交易 | \$ 820,664 | \$ 701,951 | \$ 956,785 | \$ 184,799 | \$ 1,317,801 | (\$ 195,135) | \$ 3,786,865 | |
| 111 | 111年1月1日餘額 | \$ 820,664 | \$ 701,951 | \$ 956,785 | \$ 184,799 | \$ 1,317,801 | (\$ 195,135) | \$ 3,786,865 | |
| | 111年度淨利 | - | - | - | - | 881,575 | - | 881,575 | |
| | 111年度其他綜合損益 | - | - | - | - | 5,297 | 235,589 | 240,886 | |
| | 本期綜合損益總額 | - | - | - | - | 886,872 | 235,589 | 1,122,461 | |
| 110 | 110年度盈餘指撥及分配 | - | - | 62,574 | - | (62,574) | - | - | |
| | 法定盈餘公積 | - | - | - | 10,335 | (10,335) | - | - | |
| | 特別盈餘公積 | - | - | - | - | (573,201) | - | (573,201) | |
| | 現金股利 | - | - | - | - | - | 8,691 | 8,691 | |
| | 股份基礎給付交易 | \$ 820,664 | \$ 701,951 | \$ 1,019,359 | \$ 195,134 | \$ 1,558,563 | \$ 49,145 | \$ 4,344,816 | |

| | | | | | | | | |
|-----|--------------|------------|------------|--------------|------------|--------------|--------------|--------------|
| 110 | 110年1月1日餘額 | \$ 820,684 | \$ 702,215 | \$ 868,963 | \$ 14,770 | \$ 1,768,271 | (\$ 184,799) | \$ 3,990,104 |
| | 110年度淨利 | - | - | - | - | 620,038 | - | 620,038 |
| | 110年度其他綜合損益 | - | - | - | - | 5,699 | (19,300) | (13,601) |
| | 本期綜合損益總額 | - | - | - | - | 625,737 | (19,300) | 606,437 |
| 109 | 109年度盈餘指撥及分配 | - | - | 87,822 | - | (87,822) | - | - |
| | 法定盈餘公積 | - | - | - | 170,029 | (170,029) | - | - |
| | 特別盈餘公積 | - | - | - | - | (818,356) | - | (818,356) |
| | 現金股利 | (20) | (264) | - | - | - | 8,964 | 8,680 |
| | 股份基礎給付交易 | \$ 820,664 | \$ 701,951 | \$ 956,785 | \$ 184,799 | \$ 1,317,801 | (\$ 195,135) | \$ 3,786,865 |
| 111 | 111年1月1日餘額 | \$ 820,664 | \$ 701,951 | \$ 956,785 | \$ 184,799 | \$ 1,317,801 | (\$ 195,135) | \$ 3,786,865 |
| | 111年度淨利 | - | - | - | - | 881,575 | - | 881,575 |
| | 111年度其他綜合損益 | - | - | - | - | 5,297 | 235,589 | 240,886 |
| | 本期綜合損益總額 | - | - | - | - | 886,872 | 235,589 | 1,122,461 |
| 110 | 110年度盈餘指撥及分配 | - | - | 62,574 | - | (62,574) | - | - |
| | 法定盈餘公積 | - | - | - | 10,335 | (10,335) | - | - |
| | 特別盈餘公積 | - | - | - | - | (573,201) | - | (573,201) |
| | 現金股利 | - | - | - | - | - | 8,691 | 8,691 |
| | 股份基礎給付交易 | \$ 820,664 | \$ 701,951 | \$ 1,019,359 | \$ 195,134 | \$ 1,558,563 | \$ 49,145 | \$ 4,344,816 |

後附個體財務報表附註為本個體財務報告之一部分，請併同參閱。



董事長：李耀銘




經理人：李耀銘



會計主管：劉明

廣隆光電股份有限公司
個體財務報表
民國 111 年 1 月 1 日至 12 月 31 日



單位：新台幣仟元

| 附註 | 111 年 1 月 1 日 至 12 月 31 日 | 110 年 1 月 1 日 至 12 月 31 日 |
|-----------------------|------------------------------|------------------------------|
| 營業活動之現金流量 | | |
| 本期稅前淨利 | \$ 1,096,301 | \$ 776,257 |
| 調整項目 | | |
| 收益費損項目 | | |
| 折舊費用 | 六(八)(九) (二十三) 7,057 | 7,172 |
| 攤銷費用 | 六(二十三) 900 | 765 |
| 強制透過損益按公允價值衡量之金融資產利益 | 六(二)(二十一) (10,717) | (9,787) |
| 處分投資利益 | 六(二十一) - | (1,760) |
| 限制員工權利新股酬勞成本 | 六(十三)(十九) 8,691 | 8,702 |
| 利息收入 | 六(十九) (4,730) | (2,267) |
| 股利收入 | 六(二十) (5,373) | (2,038) |
| 財務成本 | 六(二十二) 199 | 481 |
| 採用權益法認列之子公司損益之份額 | 六(七) (324,861) | (215,976) |
| 聯屬公司間未實現銷貨利益 | 七(二) 2,376 | 3,805 |
| 與營業活動相關之資產/負債變動數 | | |
| 與營業活動相關之資產之淨變動 | | |
| 強制透過損益按公允價值衡量之金融資產-流動 | 72,409 (| 23,297) |
| 應收票據淨額 | (17,859) | 18,075 |
| 應收帳款淨額 | (14,946) | 192,793 |
| 應收帳款-關係人淨額 | 19,948 (| 19,948) |
| 存貨 | (225,243) | 63,406 |
| 其他應收款 | 5,758 (| 5,010) |
| 其他流動資產 | (71) | 3,018 |
| 與營業活動相關之負債之淨變動 | | |
| 應付票據 | 4,548 (| 3,501) |
| 應付帳款 | (1,966) | (19,804) |
| 應付帳款-關係人 | 245,125 (| 637,965) |
| 其他應付款 | 29,344 (| 39,566) |
| 其他流動負債 | (1,256) | (8,708) |
| 其他非流動負債 | (210) | (348) |
| 營運產生之現金流入 | 885,424 | 84,499 |
| 收取之利息 | 4,730 | 2,267 |
| 支付之利息 | (205) | (475) |
| 支付之所得稅 | (132,592) | (75,108) |
| 收取之股利 | 5,373 | 2,038 |
| 營業活動之淨現金流入 | 762,730 | 13,221 |
| 投資活動之現金流量 | | |
| 購置不動產、廠房及設備 | 六(八) (2,163) | (650) |
| 其他非流動資產增加 | (2,736) | (1,008) |
| 取得採權益法之被投資公司之現金股利 | 250,640 | 221,920 |
| 投資活動之淨現金流入 | 245,741 | 220,262 |
| 籌資活動之現金流量 | | |
| 短期借款變動數 | 六(二十七) (37,000) | 40,000 |
| 存入保證金(減少)增加 | - | 100 |
| 發放現金股利 | 六(十六)(二十七) (573,201) | (818,356) |
| 註銷限制員工權利新股 | 六(十四) - | (20) |
| 籌資活動之淨現金流出 | (610,201) | (778,276) |
| 本期現金及約當現金增加(減少)數 | 398,270 | (544,793) |
| 期初現金及約當現金餘額 | 846,732 | 1,391,525 |
| 期末現金及約當現金餘額 | \$ 1,245,002 | \$ 846,732 |

後附個體財務報表附註為本個體財務報告之一部分，請併同參閱。

董事長：李耀銘



經理人：李瑞勳



會計主管：劉晃璋



廣隆光電科技股份有限公司
個體財務報表附註
民國111年度及110年度

單位：新台幣仟元
(除特別註明者外)

一、公司沿革

1. 本公司依公司法於民國79年1月25日登記設立，經民國88年9月17日吸收合併利隆工業股份有限公司增資發行新股20,000仟股及歷次增資後，截至民國111年12月31日止，實收資本額為820,664仟元。本公司主要營業項目為鉛酸蓄電池相關產品之製造及銷售。
2. 本公司股票自民國91年1月22日起經核准在臺灣證券交易所買賣。

二、通過財務報告之日期及程序

本個體財務報告已於民國112年3月24日經董事會通過發布。

三、新發布及修訂準則及解釋之適用

(一)已採用金融監督管理委員會(以下簡稱「金管會」)認可之新發布、修正後國際財務報導準則之影響

下表彙列金管會認可之民國111年適用之國際財務報導準則之新發布、修正及修訂之準則及解釋：

| <u>新發布/修正/修訂準則及解釋</u> | <u>國際會計準則理事會 發布之生效日</u> |
|---------------------------------------|-----------------------------|
| 國際財務報導準則第3號之修正「對觀念架構之索引」 | 民國111年1月1日 |
| 國際會計準則第16號之修正「不動產、廠房及設備：達到預定使用狀態前之價款」 | 民國111年1月1日 |
| 國際會計準則第37號之修正「虧損性合約—履行合約之成本」 | 民國111年1月1日 |
| 2018-2020週期之年度改善 | 民國111年1月1日 |

本公司經評估上述準則及解釋對本公司財務狀況與財務績效並無重大影響。

(二)尚未採用金管會認可之新發布、修正後國際財務報導準則之影響

下表彙列金管會認可之民國112年適用之國際財務報導準則之新發布、修正及修訂之準則及解釋：

| 新發布/修正/修訂準則及解釋 | 國際會計準則理事會 發布之生效日 |
|---------------------------------------|---------------------|
| 國際會計準則第1號之修正「會計政策之揭露」 | 民國112年1月1日 |
| 國際會計準則第8號之修正「會計估計之定義」 | 民國112年1月1日 |
| 國際會計準則第12號之修正「與單一交易所產生之資產及負債有關之遞延所得稅」 | 民國112年1月1日 |

本公司經評估上述準則及解釋對本公司財務狀況與財務績效並無重大影響。

(三) 國際會計準則理事會已發布但尚未經金管會認可之國際財務報導準則之影響

下表彙列國際會計準則理事會已發布但尚未納入金管會認可之國際財務報導準則之新發布、修正及修訂之準則及解釋：

| 新發布/修正/修訂準則及解釋 | 國際會計準則理事會 發布之生效日 |
|--|---------------------|
| 國際財務報導準則第10號及國際會計準則第28號之修正「投資者與其關聯企業或合資間之資產出售或投入」 | 待國際會計準則理事會決定 |
| 國際財務報導準則第16號之修正「售後租回中之租賃負債」 | 民國113年1月1日 |
| 國際財務報導準則第17號「保險合約」 | 民國112年1月1日 |
| 國際財務報導準則第17號「保險合約」之修正 | 民國112年1月1日 |
| 國際財務報導準則第17號之修正「初次適用國際財務報導準則第17號及國際財務報導準則第9號—比較資訊」 | 民國112年1月1日 |
| 國際會計準則第1號之修正「負債之流動或非流動分類」 | 民國113年1月1日 |
| 國際會計準則第1號之修正「具合約條款之非流動負債」 | 民國113年1月1日 |

本公司經評估上述準則及解釋對本公司財務狀況與財務績效並無重大影響。

四、重大會計政策之彙總說明

編製本個體財務報告所採用之主要會計政策說明如下。除另有說明外，此等政策在所有報導期間一致地適用。

(一) 遵循聲明

本個體財務報告係依據證券發行人財務報告編製準則編製。

(二) 編製基礎

1. 除下列重要項目外，本個體財務報告係按歷史成本編製：

- (1) 按公允價值衡量之透過損益按公允價值衡量之金融資產及負債(包括衍生工具)。
 - (2) 按公允價值衡量之透過其他綜合損益按公允價值衡量之金融資產。
 - (3) 按退休基金資產減除確定福利義務現值之淨額認列之確定福利負債。
2. 編製符合證券發行人財務報告編製準則之財務報告需要使用一些重要會

計估計，在應用本公司的會計政策過程中亦需要管理階層運用其判斷，涉及高度判斷或複雜性之項目，或涉及個體財務報告之重大假設及估計之項目，請詳附註五說明。

(三) 外幣換算

本公司內每一個體之財務報告所列之項目，均係以該個體營運所處主要經濟環境之貨幣（即功能性貨幣）衡量。本個體財務報告係以本公司之功能性貨幣「新台幣」作為表達貨幣列報。

1. 外幣交易及餘額

- (1) 外幣交易採用交易日或衡量日之即期匯率換算為功能性貨幣，換算此等交易產生之換算差額認列為當期損益。
- (2) 外幣貨幣性資產及負債餘額，按資產負債表日之即期匯率評價調整，因調整而產生之換算差額認列為當期損益。
- (3) 外幣非貨幣性資產及負債餘額，屬透過損益按公允價值衡量者，按資產負債表日之即期匯率評價調整，因調整而產生之兌換差額認列為當期損益；屬透過其他綜合損益按公允價值衡量者，按資產負債表日之即期匯率評價調整，因調整而產生之兌換差額認列於其他綜合損益項目；屬非按公允價值衡量者，則按初始交易日之歷史匯率衡量。
- (4) 所有兌換損益表達於損益表之「其他利益及損失」項下。

2. 國外營運機構之換算

功能性貨幣與表達貨幣不同之所有集團個體、關聯企業及聯合協議，其經營結果和財務狀況以下列方式換算為表達貨幣：

- (1) 表達於每一資產負債表之資產及負債係以該資產負債表日之收盤匯率換算；
- (2) 表達於每一綜合損益表之收益及費損係以當期平均匯率換算；及
- (3) 所有因換算而產生之兌換差額認列為其他綜合損益。

(四) 資產負債區分流動及非流動之分類標準

1. 資產符合下列條件之一者，分類為流動資產：

- (1) 預期將於正常營業週期中實現該資產，或意圖將其出售或消耗者。
- (2) 主要為交易目的而持有者。
- (3) 預期於資產負債表日後十二個月內實現者。
- (4) 現金或約當現金，但於資產負債表日後至少十二個月交換或用以清償負債受到限制者除外。

本公司將所有不符合上述條件之資產分類為非流動。

2. 負債符合下列條件之一者，分類為流動負債：

- (1) 預期將於正常營業週期中清償者。
- (2) 主要為交易目的而持有者。

(3)預期於資產負債表日後十二個月內到期清償者。

(4)不能無條件將清償期限遞延至資產負債表日後至少十二個月者。負債之條款，可能依交易對方之選擇，以發行權益工具而導致清償者，不影響其分類。

本公司將所有不符合上述條件之負債分類為非流動。

(五) 約當現金

約當現金係指短期並具高度流動性之投資，該投資可隨時轉換成定額現金且價值變動之風險甚小。

(六) 透過損益按公允價值衡量之金融資產

1. 係指非屬按攤銷後成本衡量或透過其他綜合損益按公允價值衡量之金融資產。
2. 本公司對於符合慣例交易之透過損益按公允價值衡量之金融資產係採用交易日會計。
3. 本公司於原始認列時按公允價值衡量，相關交易成本認列於損益，後續按公允價值衡量，其利益或損失認列於損益。
4. 當收取股利之權利確立，與股利有關之經濟效益很有可能流入，及股利金額能可靠衡量時，本公司於損益認列股利收入。

(七) 透過其他綜合損益按公允價值衡量之金融資產

1. 係指原始認列時作一不可撤銷之選擇，將非持有供交易之權益工具投資的公允價值變動列報於其他綜合損益；或同時符合下列條件之債務工具投資：
 - (1)在以收取合約現金流量及出售為目的之經營模式下持有該金融資產。
 - (2)該金融資產之合約條款產生特定日期之現金流量，完全為支付本金及流通在外本金金額之利息。
2. 本公司對於符合交易慣例之透過其他綜合損益按公允價值衡量之金融資產係採用交易日會計。
3. 本公司於原始認列時按其公允價值加計交易成本衡量，後續按公允價值衡量：
 - (1)屬權益工具之公允價值變動認列於其他綜合損益，於除列時，先前認列於其他綜合損益之累積利益或損失後續不得重分類至損益，轉列至保留盈餘項下。當收取股利之權利確立，與股利有關之經濟效益很有可能流入，及股利金額能可靠衡量時，本公司於損益認列股利收入。
 - (2)屬債務工具之公允價值變動認列於其他綜合損益，於除列前之減損損失、利息收入及外幣兌換損益認列於損益，於除列時，先前認列於其

他綜合損益之累積利益或損失將自權益重分類至損益。

(八) 按攤銷後成本衡量之金融資產

1. 係指同時符合下列條件者：

(1) 在以收取合約現金流量為目的之經營模式下持有該金融資產。

(2) 該金融資產之合約條款產生特定日期之現金流量，完全為支付本金及流通在外本金金額之利息。

2. 本公司對於符合交易慣例之按攤銷後成本衡量之金融資產係採用交易日會計。

3. 本公司於原始認列時按其公允價值加計交易成本衡量，後續採有效利息法按攤銷程序於流通期間內認列利息收入，及認列減損損失，並於除列時，將其利益或損失認列於損益。

(九) 應收帳款及票據

1. 係指依合約約定，已具無條件收取因移轉商品或勞務所換得對價金額權利之帳款及票據。

2. 屬未付息之短期應收帳款及票據，因折現之影響不大，本公司係以原始發票金額衡量。

(十) 金融資產減損

本公司於每一資產負債表日，就透過其他綜合損益按公允價值衡量之債務工具投資及按攤銷後成本衡量之金融資產與包含重大財務組成部分之應收帳款，考量所有合理且可佐證之資訊(包括前瞻性者)後，對自原始認列後信用風險並未顯著增加者，按 12 個月預期信用損失金額衡量備抵損失；對自原始認列後信用風險已顯著增加者，按存續期間預期信用損失金額衡量備抵損失；就不包含重大財務組成部分之應收帳款，按存續期間預期信用損失金額衡量備抵損失。

(十一) 金融資產之除列

當本公司對收取來自金融資產現金流量之合約權利失效時，將除列金融資產。

(十二) 出租人之租賃交易－營業租賃

營業租賃之租賃收益扣除給予承租人之任何誘因，於租賃期間內按直線法攤銷認列為當期損益。

(十三) 存貨

存貨按成本與淨變現價值孰低者衡量，成本依加權平均法決定。製成品及

在製品之成本包括原料、直接人工、其他直接成本及生產相關之製造費用（按正常產能分攤），惟不包括借款成本。比較成本與淨變現價值孰低時，採逐項比較法，淨變現價值係指在正常營業過程中之估計售價減除至完工尚須投入之估計成本及相關變動銷售費用後之餘額。

(十四) 採用權益法之投資/子公司

1. 子公司指受本公司控制之個體（包括結構型個體），當本公司暴露於來自對該個體之參與之變動報酬或對該等變動報酬享有權利，且透過對該個體之權力有能力影響該等報酬時，本公司即控制該個體。
2. 本公司與子公司間交易所產生之未實現損益業已銷除。子公司之會計政策已作必要之調整，與本公司採用之政策一致。
3. 本公司對子公司取得後之損益份額認列為當期損益，對其取得後之其他綜合損益份額則認列為其他綜合損益。如本公司對子公司所認列之損失份額等於或超過在該子公司之權益時，本公司繼續按持股比例認列損失。
4. 依證券發行人財務報告編製準則規定，個體財務報告當期損益及其他綜合損益應與合併基礎編製之財務報告中當期損益及其他綜合損益歸屬於母公司業主之分攤數相同，個體財務報告業主權益應與合併基礎編製之財務報告中歸屬於母公司業主之權益相同。

(十五) 不動產、廠房及設備

1. 不動產、廠房及設備係以取得成本為入帳基礎，並將購建期間之有關利息資本化。
2. 後續成本只有在與該項目有關之未來經濟效益很有可能流入本公司，且該項目之成本能可靠衡量時，才包括在資產之帳面金額或認列為一項單獨資產。被重置部分之帳面金額應除列。所有其他維修費用於發生時認列為當期損益。
3. 不動產、廠房及設備之後續衡量採成本模式，除土地不提折舊外，其他按估列耐用年限以直線法提列折舊。不動產、廠房及設備各項組成若屬重大，則單獨提列折舊。
4. 本公司於每一財務年度結束對各項資產之殘值、耐用年限及折舊方法進行檢視，若殘值及耐用年限之預期值與先前之估計不同時，或資產所含之未來經濟效益之預期消耗型態已有重大變動，則自變動發生日起依國際會計準則第8號「會計政策、會計估計變動及錯誤」之會計估計變動規定處理。各項資產之耐用年限如下：

| | |
|-------|---------|
| 房屋及建築 | 20年~50年 |
| 機器設備 | 5年~ 8年 |
| 其它設備 | 3年~10年 |

(十六) 投資性不動產

投資性不動產以取得成本認列，後續衡量採成本模式。除土地外，按估計耐用年限以直線法提列折舊，耐用年限為 30 年~50 年。

(十七) 非金融資產減損

本公司於資產負債表日針對有減損跡象之資產，估計其可回收金額，當可回收金額低於其帳面價值時，則認列減損損失。可回收金額係指一項資產之公允價值減處分成本或其使用價值，兩者較高者。當以前年度已認列資產減損之情況不存在或減少時，則迴轉減損損失，惟迴轉減損損失而增加之資產帳面金額，不超過該資產若未認列減損損失情況下減除折舊或攤銷後之帳面金額。

(十八) 借款

係指向銀行借入之長、短期款項。本公司於原始認列時按其公允價值減除交易成本衡量，後續就減除交易成本後之價款與贖回價值之任何差額，採有效利息法按攤銷程序於流通期間內認列利息費用於損益。

(十九) 應付帳款及票據

係指因賒購原物料、商品或勞務所發生之債務及因營業與非因營業而發生之應付票據。屬未付息之短期應付帳款及票據，因折現之影響不大，本公司係以原始發票金額衡量。

(二十) 金融負債之除列

本公司於合約所載之義務履行、取消或到期時，除列金融負債。

(二十一) 員工福利

1. 短期員工福利

短期員工福利係以預期支付之非折現金額衡量，並於相關服務提供時認列為費用。

2. 退休金

(1) 確定提撥計畫

對於確定提撥計畫，係依權責發生基礎將應提撥之退休基金數額認列為當期之退休金成本。預付提撥金於可退還現金或減少未來給付之範圍內認列為資產。

(2) 確定福利計畫

- A. 確定福利計畫下之淨義務係以員工當期或過去服務所賺得之未來福利金額折現計算，並以資產負債表日之確定福利義務現值減除計畫資產之公允價值。確定福利淨義務每年由精算師採用預計單位福利法計算，折現率則參考資產負債表日與確定福利計畫之貨幣及期間一致之高品質公司債之市場殖利率決定。
- B. 確定福利計畫產生之再衡量數於發生當期認列於其他綜合損益，並表達於保留盈餘。

3. 員工酬勞及董事酬勞

員工酬勞及董事酬勞係於具法律或推定義務且金額可合理估計時，認列為費用及負債。嗣後決議實際配發金額與估列金額有差異時，則按會計估計變動處理。另以股票發放員工酬勞者，計算股數之基礎為董事會決議日前一收盤價。

(二十二) 員工股份基礎給付

限制員工權利新股：

1. 於給與日以所給與之權益商品公允價值基礎於既得期間認列酬勞成本。
2. 未限制參與股利分配之權利且員工於既得期間內離職無須返還其已取得之股利，於股利宣告日對屬於預計將於既得期間內離職員工之股利部分按股利之公允價值認列酬勞成本。
3. 員工須支付價款取得限制員工權利新股，員工於既得期間內離職，其當年尚未既得之股份，本公司依法按原發行價格收買並辦理註銷，惟無須返還已取得之股利，於給與日就預計將於既得期間內離職員工所支付之價款部分認列為負債，並對屬於預計最終既得員工所支付價款部分認列為「資本公積-限制員工權利新股」。

(二十三) 所得稅

1. 所得稅費用包含當期及遞延所得稅。除與列入其他綜合損益或直接列入權益之項目有關之所得稅分別列入其他綜合損益或直接列入權益外，所得稅係認列於損益。
2. 本公司依據營運及產生應課稅所得之所在國家在資產負債表日已立法或已實質性立法之稅率計算當期所得稅。管理階層就適用所得稅相關法規定期評估所得稅申報之狀況，並在適用情況下根據預期須向稅捐機關支付之稅款估列所得稅負債。未分配盈餘依所得稅法加徵之所得稅，嗣盈餘產生年度之次年度於股東會通過盈餘分派案後，始就實際盈餘之分派情形，認列未分配盈餘所得稅費用。

3. 遞延所得稅採用資產負債表法，按資產及負債之課稅基礎與其於個體資產負債表之帳面金額所產生之暫時性差異認列。若遞延所得稅源自於交易（不包括企業合併）中對資產或負債之原始認列，且在交易當時未影響會計利潤或課稅所得（課稅損失），則不予認列。遞延所得稅採用在資產負債表日已立法或已實質性立法，並於有關之遞延所得稅資產實現或遞延所得稅負債清償時預期適用之稅率（及稅法）為準。
4. 遞延所得稅資產於暫時性差異很有可能用以抵減未來應課稅所得之範圍內認列，並於每一資產負債表日重評估未認列及已認列之遞延所得稅資產。

(二十四) 股利分配

分配予本公司股東之股利於本公司股東會決議分配股利時於財務報告認列，分配現金股利認列為負債。

(二十五) 收入認列

1. 商品銷售

- (1) 本公司為鉛酸蓄電池相關產品之製造及銷售，銷貨收入於產品之控制移轉予客戶時認列，即本公司並無尚未履行之履約義務可能影響銷售對象接受該產品時。當產品被運送至指定地點，陳舊過時及滅失之風險已移轉予銷售對象，且銷售對象依據銷售合約接受產品，或有客觀證據證明所有接受標準皆已滿足時，商品交付方屬發生。
- (2) 本公司對銷售之產品提供標準保固，對產品瑕疵負有退款之義務，於銷貨時認列負債準備。

2. 財務組成部分

本公司與客戶簽訂之合約，移轉所承諾之商品或服務予客戶與客戶付款間之時間間隔未有超過一年者，因此本公司並未調整交易價格以反映貨幣時間價值。

五、重大會計判斷、假設及估計不確性之主要來源

本公司編製本個體財務報告時，管理階層已運用其判斷以決定所採用之會計政策，並依據資產負債表日當時之情況對於未來事件之合理預期以作出會計估計及假設。所作出之重大會計估計與假設可能與實際結果存有差異，將考量歷史經驗及其他因子持續評估及調整。該等估計及假設具有導致資產及負債帳面金額於下個財務年度重大調整之風險。請詳下列對重大會計判斷、估計與假設不確定性之說明：

(一) 會計政策採用之重要判斷

無。

(二) 重要會計估計及假設

存貨之評價

由於存貨須以成本與淨變現價值孰低者計價，故本公司必須運用判斷及估計決定資產負債表日存貨之淨變現價值。本公司評估資產負債表日存貨因正常損耗、過時陳舊或無市場銷售價值之金額，並將存貨成本沖減至淨變現價值。此存貨評價主要係依未來特定期間內之產品需求為估計基礎，故可能產生重大變動。

民國 111 年 12 月 31 日，本公司存貨之帳面價值為 387,436 仟元。

六、重要會計科目之說明

(一) 現金及約當現金

| | <u>111年12月31日</u> | <u>110年12月31日</u> |
|-----------|---------------------|-------------------|
| 庫存現金及週轉金 | \$ 329 | \$ 322 |
| 支票存款及活期存款 | 1,152,543 | 846,410 |
| 定期存款 | 92,130 | - |
| 合計 | <u>\$ 1,245,002</u> | <u>\$ 846,732</u> |

1. 本公司往來之金融機構信用品質良好，且本公司與多家金融機構往來以分散信用風險，預期發生違約之可能性甚低。
2. 本公司未有將現金及約當現金提供質押之情形。

(二) 透過損益按公允價值衡量之金融資產

| | <u>111年12月31日</u> | <u>110年12月31日</u> |
|--------------------|-------------------|-------------------|
| 流動項目： | | |
| 強制透過損益按公允價值衡量之金融資產 | | |
| 上市櫃公司股票 | \$ 7,668 | \$ 29,234 |
| 基金 | - | 27,975 |
| 評價調整 | 3,658 | 15,809 |
| 合計 | <u>\$ 11,326</u> | <u>\$ 73,018</u> |

1. 透過損益按公允價值衡量之金融資產認列於損益之明細如下：

| | <u>111年度</u> | <u>110年度</u> |
|--------------------|------------------|-----------------|
| 強制透過損益按公允價值衡量之金融資產 | | |
| 權益工具 | | |
| 處分利益 | \$ 22,867 | \$ - |
| 公允價值變動 | (12,150) | 9,787 |
| | <u>\$ 10,717</u> | <u>\$ 9,787</u> |

2. 本公司未有將透過損益按公允價值衡量之金融資產提供質押之情形。

3. 相關透過損益按公允價值衡量之金融資產價格風險資訊及公允價值資訊請詳附註十二(二)及(三)。

(三) 透過其他綜合損益按公允價值衡量之金融資產

| <u>項</u> | <u>目</u> | <u>111年12月31日</u> | <u>110年12月31日</u> |
|----------|----------|-------------------|-------------------|
| 非流動項目： | | | |
| 權益工具 | | | |
| 上市櫃公司股票 | | \$ 20,000 | \$ 20,000 |
| 評價調整 | | 35,822 | 52,272 |
| 合計 | | <u>\$ 55,822</u> | <u>\$ 72,272</u> |

1. 本公司選擇屬策略性投資之上市櫃公司股票投資分類為透過其他綜合損益按公允價值衡量之金融資產，該等投資之公允價值明細如下：

| | <u>111年12月31日</u> | <u>110年12月31日</u> |
|--------------------------|-------------------|-------------------|
| 透過其他綜合損益按公允價值衡量之金融資產公允價值 | <u>\$ 55,822</u> | <u>\$ 72,272</u> |

2. 透過其他綜合損益按公允價值衡量之金融資產認列於損益及綜合損益之明細如下：

| | <u>111年度</u> | <u>110年度</u> |
|-----------------------------|-----------------|--------------|
| <u>透過其他綜合損益按公允價值衡量之權益工具</u> | | |
| 認列於其他綜合損益之公允價值變動 | (\$ 16,450) | \$ 45,184 |
| 認列於損益之股利收入 | <u>\$ 3,509</u> | <u>\$ -</u> |

3. 本公司未將透過其他綜合損益按公允價值衡量之金融資產提供作為質押擔保之情形。

4. 相關透過其他綜合損益按公允價值衡量之金融資產價格風險資訊及公允價值資訊請詳附註十二(二)及(三)。

(四) 按攤銷後成本衡量之金融資產

| 項目 | 111年12月31日 | 110年12月31日 |
|--------|------------|------------|
| 非流動項目： | | |
| 普通公司債 | \$ 50,000 | \$ 50,000 |

1. 按攤銷後成本衡量之金融資產認列於損益之明細如下：

| | 111年度 | 110年度 |
|------|----------|----------|
| 利息收入 | \$ 1,350 | \$ 1,350 |

2. 相關按攤銷後成本衡量之金融資產信用風險資訊請詳附註十二(二)。

(五) 應收票據及帳款

| | 111年12月31日 | 110年12月31日 |
|--------|------------|------------|
| 應收票據 | \$ 37,516 | \$ 19,657 |
| 應收帳款 | 561,694 | 546,748 |
| 減：備抵損失 | (1,559) | (1,559) |
| | \$ 597,651 | \$ 564,846 |

1. 應收帳款及應收票據之帳齡分析如下：

| | 111年12月31日 | 110年12月31日 |
|---------|------------|------------|
| 未逾期 | \$ 511,403 | \$ 549,006 |
| 1-90天 | 86,960 | 17,399 |
| 91-180天 | 847 | - |
| | \$ 599,210 | \$ 566,405 |

以上係以逾期天數為基準進行之帳齡分析。

2. 本公司未有將應收票據及帳款提供作為質押擔保之情形。

3. 本公司將應收帳款予以投保，期間為民國 111 年 1 月 1 日至 111 年 12 月 31 日，保險公司逐筆進行審核給予額度。未逾期應收帳款投保金額明細如下：

| | 111年12月31日 | 110年12月31日 |
|-------------|------------|------------|
| 未逾期應收帳款投保金額 | \$ 360,952 | \$ 444,341 |

本公司於評估此類已投保之應收帳款時，已考量該應收帳款之可回收金額及其保險之可回收金額後，據以提列備抵損失。

4. 民國 111 年 12 月 31 日及民國 110 年 12 月 31 日之應收帳款餘額均為客戶合約所產生，另於民國 110 年 1 月 1 日客戶合約之應收款餘額為 775,714 仟元。

5. 在不考慮所持有之擔保品或其他信用增強之情況下，最能代表本公司應收帳款於民國 111 年 12 月 31 日及民國 110 年 12 月 31 日信用風險最大之暴險金額為每類應收帳款之帳面金額。

6. 相關應收帳款及應收票據信用風險資訊請詳附註十二(二)說明。

(六) 存貨

| | 111年12月31日 | | |
|-----|-------------------|-------------------|-------------------|
| | 成本 | 備抵跌價損失 | 帳面金額 |
| 原物料 | \$ 2,025 | (\$ 273) | \$ 1,752 |
| 在製品 | 23,304 | (213) | 23,091 |
| 製成品 | 363,120 | (527) | 362,593 |
| 合計 | <u>\$ 388,449</u> | <u>(\$ 1,013)</u> | <u>\$ 387,436</u> |

| | 110年12月31日 | | |
|-----|-------------------|-------------------|-------------------|
| | 成本 | 備抵跌價損失 | 帳面金額 |
| 原物料 | \$ 898 | (\$ 273) | \$ 625 |
| 在製品 | 17,397 | (213) | 17,184 |
| 製成品 | 144,911 | (527) | 144,384 |
| 合計 | <u>\$ 163,206</u> | <u>(\$ 1,013)</u> | <u>\$ 162,193</u> |

本公司當期認列之費損之存貨成本：

| | 111年度 | 110年度 |
|---------|---------------------|---------------------|
| 已出售存貨成本 | \$ 4,657,713 | \$ 3,645,337 |
| 廢鉛收入 | (516) | (1,281) |
| | <u>\$ 4,657,197</u> | <u>\$ 3,644,056</u> |

(七) 採用權益法之投資

| | 111年12月31日 | 110年12月31日 |
|------------------------------|---------------------|---------------------|
| 利隆(越南)責任有限公司 | \$ 2,511,566 | \$ 2,231,488 |
| Kung Long International Ltd. | 667,946 | 556,919 |
| | \$ 3,179,512 | \$ 2,788,407 |
| 減：被投資公司間未實現利益 | (23,841) | (21,465) |
| | <u>\$ 3,155,671</u> | <u>\$ 2,766,942</u> |

1. 有關本公司之子公司資訊，請參見本公司民國 111 年度合併財務報表附註四(三)。

2. 認列採用權益法之子公司之損益份額明細如下：

| | 111年度 | 110年度 |
|------------------------------|-------------------|-------------------|
| 利隆(越南)責任有限公司 | \$ 271,305 | \$ 182,316 |
| Kung Long International Ltd. | 53,556 | 33,660 |
| | <u>\$ 324,861</u> | <u>\$ 215,976</u> |

上開採用權益法之投資所認列之子公司損益之份額，係依據各該被投資公司同期間經會計師查核之財務報表評價而得。

(八) 不動產、廠房及設備

| 成 本 | 111 年 度 | | | | |
|-----------|--------------------|-------------------|-------------------|-------------|--------------------|
| | 期 初 餘 額 | 本 期 增 加 | 本 期 減 少 | 本 期 移 轉 | 期 末 餘 額 |
| 土 地 | \$ 87,272 | \$ - | \$ - | \$ - | \$ 87,272 |
| 房 屋 及 建 築 | 105,324 | 190 | - | - | 105,514 |
| 機 器 設 備 | 6,921 | 240 | - | - | 7,161 |
| 其 他 設 備 | 9,899 | 1,733 | - | - | 11,632 |
| 合 計 | <u>\$ 209,416</u> | <u>\$ 2,163</u> | <u>\$ -</u> | <u>\$ -</u> | <u>\$ 211,579</u> |
| 累 計 折 舊 | 期 初 餘 額 | 本 期 增 加 | 本 期 減 少 | 本 期 移 轉 | 期 末 餘 額 |
| 房 屋 及 建 築 | (\$ 72,235) | (\$ 4,650) | \$ - | \$ - | (\$ 76,885) |
| 機 器 設 備 | (4,803) | (663) | - | - | (5,466) |
| 其 他 設 備 | (7,435) | (1,307) | - | - | (8,742) |
| 合 計 | <u>(\$ 84,473)</u> | <u>(\$ 6,620)</u> | <u>\$ -</u> | <u>\$ -</u> | <u>(\$ 91,093)</u> |
| 帳 面 價 值 | <u>\$ 124,943</u> | | | | <u>\$ 120,486</u> |
| | 110 年 度 | | | | |
| 成 本 | 期 初 餘 額 | 本 期 增 加 | 本 期 減 少 | 本 期 移 轉 | 期 末 餘 額 |
| 土 地 | \$ 87,272 | \$ - | \$ - | \$ - | \$ 87,272 |
| 房 屋 及 建 築 | 105,324 | - | - | - | 105,324 |
| 機 器 設 備 | 8,610 | 400 | (2,089) | - | 6,921 |
| 其 他 設 備 | 10,683 | 250 | (1,034) | - | 9,899 |
| 合 計 | <u>\$ 211,889</u> | <u>\$ 650</u> | <u>(\$ 3,123)</u> | <u>\$ -</u> | <u>\$ 209,416</u> |
| 累 計 折 舊 | 期 初 餘 額 | 本 期 增 加 | 本 期 減 少 | 本 期 移 轉 | 期 末 餘 額 |
| 房 屋 及 建 築 | (\$ 67,562) | (\$ 4,673) | \$ - | \$ - | (\$ 72,235) |
| 機 器 設 備 | (5,983) | (909) | 2,089 | - | (4,803) |
| 其 他 設 備 | (7,316) | (1,153) | 1,034 | - | (7,435) |
| 合 計 | <u>(\$ 80,861)</u> | <u>(\$ 6,735)</u> | <u>\$ 3,123</u> | <u>\$ -</u> | <u>(\$ 84,473)</u> |
| 帳 面 價 值 | <u>\$ 131,028</u> | | | | <u>\$ 124,943</u> |

1. 不動產、廠房設及設備借款成本資本化金額及利率區間：無此情形。
2. 以不動產、廠房及設備提供借款擔保之情形，請詳附註八。

(九) 投資性不動產

| | | 111 年 度 | | |
|-----------|------------------|-------------|------------------|--|
| 成 本 | 期 初 餘 額 | 本 期 增 加 | 期 末 餘 額 | |
| 土 地 | \$ 47,990 | \$ - | \$ 47,990 | |
| 房 屋 及 建 築 | 16,443 | - | 16,443 | |
| 合 計 | <u>\$ 64,433</u> | <u>\$ -</u> | <u>\$ 64,433</u> | |
| 累 計 折 舊 | 期 初 餘 額 | 本 期 增 加 | 期 末 餘 額 | |
| 房 屋 及 建 築 | (\$ 12,360) | (\$ 437) | (\$ 12,797) | |
| 帳 面 價 值 | <u>\$ 52,073</u> | | <u>\$ 51,636</u> | |

| | | 110 年 度 | | |
|-----------|------------------|-------------|------------------|--|
| 成 本 | 期 初 餘 額 | 本 期 增 加 | 期 末 餘 額 | |
| 土 地 | \$ 47,990 | \$ - | \$ 47,990 | |
| 房 屋 及 建 築 | 16,443 | - | 16,443 | |
| 合 計 | <u>\$ 64,433</u> | <u>\$ -</u> | <u>\$ 64,433</u> | |
| 累 計 折 舊 | 期 初 餘 額 | 本 期 增 加 | 期 末 餘 額 | |
| 房 屋 及 建 築 | (\$ 11,923) | (\$ 437) | (\$ 12,360) | |
| 帳 面 價 值 | <u>\$ 52,510</u> | | <u>\$ 52,073</u> | |

1. 投資性不動產之租金收入：

| | 111年度 | 110年度 |
|-------------------------------|-----------------|-----------------|
| 投資性不動產之租金收入 | <u>\$ 3,610</u> | <u>\$ 2,561</u> |
| 當期產生租金收入之投資性不動產所發生 之直接營運費用 | <u>(\$ 437)</u> | <u>(\$ 437)</u> |

2. 本公司持有之投資性不動產，係參考臨近地區類似標的物之最近市場成交價格而得，屬於第二級公允價值，該等投資性不動產之公允價值明細如下：

| | 111年12月31日 | 110年12月31日 |
|------------|-------------------|-------------------|
| 投資性不動產公允價值 | <u>\$ 243,776</u> | <u>\$ 241,274</u> |

3. 民國 111 年 12 月 31 日及民國 110 年 12 月 31 日投資性不動產無減損情形。

4. 以投資性不動產提供借款擔保之情形，請詳附註八。

(十) 短期借款

| <u>借款性質</u> | <u>111年12月31日</u> | <u>利率區間</u> | <u>擔保品</u> |
|-------------|-------------------|-------------|-------------------|
| 銀行借款 | | | |
| 擔保借款 | <u>\$ 3,000</u> | 1.61% | 不動產及廠房設備(含投資性不動產) |
| <u>借款性質</u> | <u>110年12月31日</u> | <u>利率區間</u> | <u>擔保品</u> |
| 銀行借款 | | | |
| 信用借款 | <u>\$ 40,000</u> | 0.52% | 無 |

(十一) 其他應付款

| | <u>111年12月31日</u> | <u>110年12月31日</u> |
|-------------|-------------------|-------------------|
| 應付員工酬勞及董事酬勞 | \$ 88,676 | \$ 84,391 |
| 應付佣金 | 36,584 | 28,583 |
| 應付薪資及獎金 | 31,497 | 14,806 |
| 其他應付費用 | <u>16,971</u> | <u>16,610</u> |
| | <u>\$ 173,728</u> | <u>\$ 144,390</u> |

(十二) 退休金

1. (1) 本公司依據「勞動基準法」之規定，訂有確定福利之退休辦法，適用於民國 94 年 7 月 1 日實施「勞工退休金條例」前所有正式員工之服務年資，以及於實施「勞工退休金條例」後選擇繼續適用勞動基準法員工之後續服務年資。員工符合退休條件者，退休金之支付係根據服務年資及退休前 6 個月之平均薪資計算，15 年以內(含)的服務年資每滿一年給予兩個基數，超過 15 年之服務年資每滿一年給予一個基數，惟累積最高以 45 個基數為限。本公司按月就薪資總額 2% 提撥退休基金，以勞工退休準備金監督委員會之名義專戶儲存於台灣銀行。另本公司於每年年度終了前，估算前項勞工退休準備金專戶餘額，若該餘額不足給付次一年度內預估符合退休條件之勞工依前述計算之退休金數額，本公司將於次年度三月底前一次提撥其差額。

(2) 資產負債表認列之金額如下：

| | <u>111年12月31日</u> | <u>110年12月31日</u> |
|----------|-------------------|-------------------|
| 確定福利義務現值 | \$ 75,702 | \$ 78,093 |
| 計畫資產公允價值 | <u>(69,809)</u> | <u>(65,192)</u> |
| 淨確定福利負債 | <u>\$ 5,893</u> | <u>\$ 12,901</u> |

(3) 淨確定福利負債之變動如下：

| | 確定福利義務 現值 | 計畫資產公允 價值 | 淨確定福利 負債 |
|------------------------------|------------------|--------------------|------------------|
| 111年度 | | | |
| 1月1日餘額 | \$ 78,093 | (\$ 65,192) | \$ 12,901 |
| 當期服務成本 | 330 | - | 330 |
| 利息費用(收入) | 493 | (412) | 81 |
| | <u>78,916</u> | <u>(65,604)</u> | <u>13,312</u> |
| 再衡量數： | | | |
| 計畫資產報酬(不包括包含 於利息收入或費用之金額) | - | (5,194) | (5,194) |
| 人口統計假設變動影響數 | - | - | - |
| 財務假設變動影響數 | (2,915) | - | (2,915) |
| 經驗調整 | 1,488 | - | 1,488 |
| | <u>(1,427)</u> | <u>(5,194)</u> | <u>(6,621)</u> |
| 提撥退休基金 | - | (798) | (798) |
| 支付退休金 | (1,787) | 1,787 | - |
| 12月31日餘額 | <u>\$ 75,702</u> | <u>(\$ 69,809)</u> | <u>\$ 5,893</u> |
| | 確定福利義務 現值 | 計畫資產公允 價值 | 淨確定福利 負債 |
| 110年度 | | | |
| 1月1日餘額 | \$ 87,025 | (\$ 66,490) | \$ 20,535 |
| 當期服務成本 | 431 | - | 431 |
| 利息費用(收入) | 255 | (194) | 61 |
| | <u>87,711</u> | <u>(66,684)</u> | <u>21,027</u> |
| 再衡量數： | | | |
| 計畫資產報酬(不包括包含 於利息收入或費用之金額) | - | (977) | (977) |
| 人口統計假設變動影響數 | 111 | - | 111 |
| 財務假設變動影響數 | (4,219) | - | (4,219) |
| 經驗調整 | (2,039) | - | (2,039) |
| | <u>(6,147)</u> | <u>(977)</u> | <u>(7,124)</u> |
| 提撥退休基金 | - | (1,002) | (1,002) |
| 支付退休金 | (3,471) | 3,471 | - |
| 12月31日餘額 | <u>\$ 78,093</u> | <u>(\$ 65,192)</u> | <u>\$ 12,901</u> |

(4) 本公司之確定福利退休計畫基金資產，係由臺灣銀行按該基金年度投資運用計畫所定委託經營項目之比例及金額範圍內，依勞工退休基金收支保管及運用辦法第六條之項目（即存放國內外之金融機構，投資國內外上市、上櫃或私募之權益證券及投資國內外不動產之證券化商品等）辦理委託經營，相關運用情形係由勞工退休基金

監理會進行監督。該基金之運用，其每年決算分配之最低收益，不得低於依當地銀行二年定期存款利率計算之收益，若有不足，則經主管機關核准後由國庫補足。因本公司無權參與該基金之運作及管理，故無法依國際會計準則第 19 號第 142 段規定揭露計劃資產公允價值之分類。民國 111 年 12 月 31 日及民國 110 年 12 月 31 日構成該基金總資產之公允價值，請詳政府公告之各年度之勞工退休基金運用報告。

(5) 有關退休金之精算假設彙總如下：

| | <u>111年度</u> | <u>110年度</u> |
|---------|--------------|--------------|
| 折現率 | 1.20% | 0.65% |
| 未來薪資增加率 | 2.00% | 2.00% |

對於未來死亡率之假設係依照台灣壽險業第六回經驗生命表估計。因採用之主要精算假設變動而影響之確定福利義務現值分析如下：

| | <u>折現率</u> | | <u>未來薪資增加率</u> | |
|------------------|----------------|----------------|----------------|----------------|
| | <u>增加0.25%</u> | <u>減少0.25%</u> | <u>增加0.25%</u> | <u>減少0.25%</u> |
| 111年12月31日 | | | | |
| 對確定福利義務現值 之影響 | (\$ 1,266) | \$ 1,302 | \$ 1,289 | (\$ 1,259) |
| 110年12月31日 | | | | |
| 對確定福利義務現值 之影響 | (\$ 1,443) | \$ 1,467 | \$ 1,443 | (\$ 1,408) |

上述之敏感度分析係基於其他假設不變的情況下分析單一假設變動之影響。實務上許多假設的變動則可能是連動的。敏感度分析係與計算資產負債表之淨退休金負債所採用的方法一致。

本期編製敏感度分析所使用之方法與假設與前期相同。

(6) 本公司於民國 112 年度預計支付予退休計畫之提撥金為 813 仟元。

(7) 截至民國 111 年 12 月 31 日，該退休計畫之加權平均存續期間為 6 年。退休金支付之到期分析如下：

| | | |
|------|-----------|---------------|
| 短於1年 | \$ | 6,761 |
| 1-2年 | | 6,288 |
| 2-5年 | | 20,076 |
| 5年以上 | | 48,936 |
| | <u>\$</u> | <u>82,061</u> |

2. (1) 自民國 94 年 7 月 1 日起，本公司依據「勞工退休金條例」，訂有確定提撥之退休辦法，適用於本國籍之員工。本公司就員工選擇適用「勞工退休金條例」所定之勞工退休金制度部分，每月按薪資之 6% 提繳勞工退休金至勞保局員工個人帳戶，員工退休金之支付依員工個人之退休金專戶及累積收益之金額採月退休金或一次退休金方

式領取。

(2)本公司依上開退休金辦法認列之退休金成本之明細如下：

| | 111年度 | 110年度 |
|-------|----------|----------|
| 退休金成本 | \$ 3,338 | \$ 3,335 |

- 3.自民國 105 年度開始本公司之委任經理人，按其工作年資每滿一年給與兩個基數。但超過十五年之工作年資，每滿一年給與一個基數，直至退休當年度，最高總數以四十五個基數為限。未滿半年者以半年計，滿半年者以一年計。截至民國 111 年 12 月 31 日，提列之委任經理人準備則為 15,877 仟元。

(十三) 股份基礎給付

- 1.民國 111 年度及 110 年度，本公司之股份基礎給付協議如下：

| 協議之類型 | 給與日 | 給與數量 (仟股) | 合約期間 | 既得 條件 |
|------------|-----------|--------------|------------------|----------|
| 限制員工權利新股計畫 | 109.12.15 | 283 | 民國109年12月至114年2月 | 註1 |

註 1：員工於限制員工權利新股發行日翌年之二月二十日仍在本公司任職者，未曾有違反勞動契約、工作規則等重大過失且最近年度考核成績乙+以上者，將依下列時程及獲配股數之比例取得受領新股：

| 屆滿期間 | 既得比例 |
|-----------------|------|
| 獲配後仍任職翌年之二月二十日 | 20% |
| 獲配後仍任職翌二年之二月二十日 | 20% |
| 獲配後仍任職翌三年之二月二十日 | 20% |
| 獲配後仍任職翌四年之二月二十日 | 20% |
| 獲配後仍任職翌五年之二月二十日 | 20% |

上述本公司發行之限制員工權利新股，除繼承外，於既得期間內不得轉讓，另於未達成既得條件前，除不得參與配股配息外，其他權益與本公司已發行普通股股份相同。員工於既得期間內離職及退休，其當年尚未既得之股份，本公司依法按原發行價格收買並辦理註銷。

2. 本公司給與日給與之股份基礎給付交易使用公開市場價格估計公允價值，相關資訊如下：

(1)109 年第一次限制員工權利新股計畫

| | 111年度 | | 110年度 | |
|------------|------------|-----------------|------------|-----------------|
| | 認股權 數量 | 加權平均 履約價格(元) | 認股權 數量 | 加權平均 履約價格(元) |
| 期初流通在外認股權 | 231 | \$ 10 | 283 | \$ 10 |
| 既得限制員工權利新股 | (50) | 10 | (50) | 10 |
| 註銷限制員工權利新股 | - | - | (2) | 10 |
| 期末流通在外認股權 | <u>181</u> | 10 | <u>231</u> | 10 |

3. 本公司給與日給與之股份基礎給付交易使用公開市場價格估計公允價值，相關資訊如下：

| 協議之類型 | 給與日 | 股價 (元) | 履約 | | 預期 預期存 續期間 | 預期 股利 | 無風險 利率 | 每單位 |
|------------|-----------|-----------|-----------|-----|------------------|----------|-----------|-------------|
| | | | 價格 (元) | 波動率 | | | | 公允價值 (元) |
| 限制員工權利新股計畫 | 109.12.15 | 141.5 | 10 | - | - | - | - | 131.5 |

4. 股份基礎給付交易產生之費用如下：

| | 111年度 | 110年度 |
|------|-----------------|-----------------|
| 權益交割 | <u>\$ 8,691</u> | <u>\$ 8,702</u> |

(十四)股本

1. 民國 111 年 12 月 31 日及 110 年 12 月 31 日，本公司額定資本額為 1,000,000 仟元，分為 100,000 仟股(含員工認股權憑證之股數 8,200 仟股)，實收資本額為 820,664 仟元，每股面額 10 元，期末流通在外股數為 82,066 仟股。

本公司期初與期末流通在外股數說明如下(單位：仟股)：

| | 111年度 | 110年度 |
|--------------|---------------|---------------|
| 1月1日 | 82,066 | 82,068 |
| 員工股利權利新股(註銷) | - | (2) |
| 12月31日 | <u>82,066</u> | <u>82,066</u> |

2. 本公司於民國 110 年 3 月 22 日董事會決議註銷本公司限制員工權利新股共計 2,000 股，以民國 110 年 3 月 22 日為減資基準日。上述註銷限制員工權利新股減資案，業已變更完竣。

(十五) 資本公積

依公司法規定，超過票面金額發行股票所得之溢額及受領贈與之所得之資本公積，除得用於彌補虧損外，於公司無累積虧損時，按股東原有股份之比例發給新股或現金。另依證券交易法之相關規定，以上開資本公積撥充資本時，每年以其合計數不超過實收資本額百分之十為限。公司非於盈餘公積填補資本虧損仍有不足時，不得以資本公積補充之。

| | 111年度 | | | | | |
|----------|-------------------|-----------------|------------------|-----------------------------|------------------|-------------------|
| | 發行溢價 | 庫藏股票 交易 | 限制員工 權利新股 | 實際取得或處分 子公司股權與 帳面價值差額 | 合併溢額 | 總計 |
| 1月1日 | \$ 620,879 | \$ 4,485 | \$ 30,350 | \$ 24,091 | \$ 22,146 | \$ 701,951 |
| 股份基礎給付交易 | 6,601 | - | (6,601) | - | - | - |
| 12月31日 | <u>\$ 627,480</u> | <u>\$ 4,485</u> | <u>\$ 23,749</u> | <u>\$ 24,091</u> | <u>\$ 22,146</u> | <u>\$ 701,951</u> |

| | 110年度 | | | | | |
|----------|-------------------|-----------------|------------------|-----------------------------|------------------|-------------------|
| | 發行溢價 | 庫藏股票 交易 | 限制員工 權利新股 | 實際取得或處分 子公司股權與 帳面價值差額 | 合併溢額 | 總計 |
| 1月1日 | \$ 614,278 | \$ 4,485 | \$ 37,215 | \$ 24,091 | \$ 22,146 | \$ 702,215 |
| 股份基礎給付交易 | 6,601 | - | (6,865) | - | - | (264) |
| 12月31日 | <u>\$ 620,879</u> | <u>\$ 4,485</u> | <u>\$ 30,350</u> | <u>\$ 24,091</u> | <u>\$ 22,146</u> | <u>\$ 701,951</u> |

(十六) 保留盈餘

1. 依本公司章程規定，年度決算如有盈餘，應依法提繳稅捐、彌補虧損，次提百分之十為法定盈餘公積。另依相關法令規定提列或迴轉特別盈餘公積後，併同期初未分配盈餘為股東累積可分配盈餘，由董事會擬定盈餘分派案提請股東會決議分派之。
2. 本公司股利政策如下：
由於本公司正值穩定成長階段，考量股東利益、財務結構與公司長遠發展，股東紅利之總額應為累積可分配盈餘百分之二十至百分之八十，其中現金紅利應不低於股東紅利總額的百分之十。
3. 法定盈餘公積除彌補公司虧損及按股東原有股份之比例發給新股或現金外，不得使用之，惟發給新股或現金者，以該項公積超過實收資本額百分之二十五之部分為限。
4. 本公司分配盈餘時，依法令規定須就當年度資產負債表日之其他權益項目借方餘額提列特別盈餘公積始得分配，嗣後其他權益項目借方餘額迴轉時，迴轉金額得列入可供分配盈餘中。
5. 本公司於民國 110 年 6 月 13 日經股東會電子投票達法定通過決議門檻，另於民國 110 年 7 月 30 日經股東會決議，通過發放現金股利每股

10 元，股利總計為 818,356 仟元。

6. 本公司於民國 111 年 6 月 17 日經股東會決議，發放現金股利為每股 7 元，股利總計為 573,201 仟元。

7. 本公司民國 112 年 3 月 24 日經董事會提議民國 111 年盈餘分配案，發放現金股利每股 10 元，惟尚應提請股東會決議通過。

8. 有關員工酬勞及董監酬勞資訊，請詳附註六(二十四)。

(十七) 其他權益項目

| | 111年度 | | | | |
|----------|---------------------------------|--|------------------|--------------------|------------------|
| | 透過其他綜合損益按公允價值衡量之權益工具投資未實現評價(損)益 | 透過其他綜合損益按公允價值衡量之權益工具投資未實現評價(損)益 - 採用權益法之投資 | 外幣換算 | 員工未賺得酬勞 | 總計 |
| 期初餘額 | \$ 52,272 | (\$ 34) | (\$ 219,853) | (\$ 27,520) | (\$ 195,135) |
| 限制員工權利新股 | - | - | - | 8,691 | 8,691 |
| 評價調整 | (16,450) | (7,344) | - | - | (23,794) |
| 外幣換算差異數: | | | | | |
| - 集團 | - | - | 324,228 | - | 324,228 |
| - 集團之稅額 | - | - | (64,845) | - | (64,845) |
| 期末餘額 | <u>\$ 35,822</u> | <u>(\$ 7,378)</u> | <u>\$ 39,530</u> | <u>(\$ 18,829)</u> | <u>\$ 49,145</u> |

| | 110年度 | | | | |
|----------|---------------------------------|--|---------------------|--------------------|---------------------|
| | 透過其他綜合損益按公允價值衡量之權益工具投資未實現評價(損)益 | 透過其他綜合損益按公允價值衡量之權益工具投資未實現評價(損)益 - 採用權益法之投資 | 外幣換算 | 員工未賺得酬勞 | 總計 |
| 期初餘額 | \$ 7,088 | \$ - | (\$ 155,403) | (\$ 36,484) | (\$ 184,799) |
| 限制員工權利新股 | - | - | - | 8,964 | 8,964 |
| 評價調整 | 45,184 | (34) | - | - | 45,150 |
| 外幣換算差異數: | | | | | |
| - 集團 | - | - | (80,562) | - | (80,562) |
| - 集團之稅額 | - | - | 16,112 | - | 16,112 |
| 期末餘額 | <u>\$ 52,272</u> | <u>(\$ 34)</u> | <u>(\$ 219,853)</u> | <u>(\$ 27,520)</u> | <u>(\$ 195,135)</u> |

(十八) 營業收入

| | 111年度 | 110年度 |
|---------|---------------------|---------------------|
| 客戶合約之收入 | <u>\$ 5,574,513</u> | <u>\$ 4,428,931</u> |

1. 客戶合約收入之細分

本公司之收入源於提供某一時點移轉之商品，收入可依產品別區分：

| | <u>111年度</u> | <u>110年度</u> |
|------------|---------------------|---------------------|
| | <u>電池</u> | <u>電池</u> |
| 外部客戶合約收入 | \$ 5,154,424 | \$ 4,286,677 |
| 內部部門交易之收入 | 420,089 | 142,254 |
| 部門收入 | <u>\$ 5,574,513</u> | <u>\$ 4,428,931</u> |
| 收入認列時點 | | |
| 於某一時點認列之收入 | <u>\$ 5,574,513</u> | <u>\$ 4,428,931</u> |

2. 合約負債

本公司認列客戶合約收入相關之合約負債係預收貨款(表列其他流動負債項下)如下：

(1) 合約負債

| | <u>111年12月31日</u> | <u>110年12月31日</u> | <u>110年1月1日</u> |
|------|-------------------|-------------------|------------------|
| 合約負債 | <u>\$ 38,113</u> | <u>\$ 42,115</u> | <u>\$ 41,675</u> |

(2) 期初合約負債本期認列收入

| | <u>111年度</u> | <u>110年度</u> |
|------------|------------------|------------------|
| 合約負債本期認列收入 | <u>\$ 34,936</u> | <u>\$ 36,729</u> |

(十九) 利息收入

| | <u>111年度</u> | <u>110年度</u> |
|-----------|-----------------|-----------------|
| 銀行存款利息 | \$ 3,380 | \$ 917 |
| 普通公司債利息收入 | 1,350 | 1,350 |
| | <u>\$ 4,730</u> | <u>\$ 2,267</u> |

(二十) 其他收入

| | <u>111年度</u> | <u>110年度</u> |
|---------|------------------|------------------|
| 租金收入 | \$ 3,703 | \$ 2,685 |
| 股利收入 | 5,373 | 2,038 |
| 其他收入-其他 | 1,334 | 6,440 |
| 合計 | <u>\$ 10,410</u> | <u>\$ 11,163</u> |

(二十一) 其他利益及損失

| | <u>111年度</u> | <u>110年度</u> |
|------------------------|-------------------|--------------------|
| 透過損益按公允價值衡量 之金融資產利益 | \$ 10,717 | \$ 9,787 |
| 處分投資利益 | - | 1,760 |
| 外幣兌換利益(損失) | 164,737 | (21,215) |
| 其他損失 | (437) | (437) |
| 合計 | <u>\$ 175,017</u> | <u>(\$ 10,105)</u> |

(二十二) 財務成本

| | <u>111年度</u> | <u>110年度</u> |
|------|---------------|---------------|
| 利息費用 | <u>\$ 199</u> | <u>\$ 481</u> |

(二十三) 費用性質之額外資訊

| | <u>111年度</u> | <u>110年度</u> |
|--------|-------------------|-------------------|
| 員工福利費用 | \$ 173,417 | \$ 135,718 |
| 折舊費用 | 7,057 | 7,172 |
| 攤銷費用 | 900 | 765 |
| 合計 | <u>\$ 181,374</u> | <u>\$ 143,655</u> |

(二十四) 員工福利費用

| | <u>111年度</u> | <u>110年度</u> |
|--------|-------------------|-------------------|
| 薪資費用 | \$ 133,371 | \$ 102,956 |
| 勞健保費用 | 8,743 | 9,164 |
| 退休金費用 | 3,926 | 3,990 |
| 董事酬金 | 20,890 | 13,919 |
| 其他用人費用 | 6,487 | 5,689 |
| 合計 | <u>\$ 173,417</u> | <u>\$ 135,718</u> |

1. 依本公司章程規定，本公司年度如有獲利(所謂獲利係指扣除分派員工酬勞及董事酬勞前之本期稅前利益)應分配員工酬勞不低於2%，董事酬勞不高於5%。

2. 本公司員工酬勞及董事酬勞估列如下：

| | <u>111年度</u> | <u>110年度</u> |
|------|------------------|------------------|
| 員工酬勞 | \$ 39,724 | \$ 28,227 |
| 董事酬勞 | 20,725 | 16,364 |
| | <u>\$ 60,449</u> | <u>\$ 44,591</u> |

上述金額帳列薪資費用科目，其中員工酬勞將採現金之方式發放。民國 111 年度及 110 年度係依截至當期止之獲利情況估列，其估列比例如下：

| | <u>111年度</u> | <u>110年度</u> |
|--------|--------------|--------------|
| 員工酬勞比例 | <u>3.43%</u> | <u>3.44%</u> |
| 董事酬勞比例 | <u>1.79%</u> | <u>1.99%</u> |

3. 經董事會決議之民國 110 年度員工酬勞及董事酬勞與民國 110 年度財務報告認列之金額一致。

4. 本公司董事會通過之員工及董事酬勞相關資訊可至公開資訊觀測站查詢。

(二十五) 所得稅

1. 所得稅費用

(1) 所得稅費用組成部分：

| | <u>111年度</u> | <u>110年度</u> |
|---------------|-------------------|-------------------|
| 當期所得稅： | | |
| 當期所得產生之所得稅 | \$ 199,353 | \$ 155,964 |
| 未分配盈餘加徵 | - | - |
| 以前年度所得稅低估數 | <u>1,435</u> | <u>1,727</u> |
| 當期所得稅總額 | 200,788 | 157,691 |
| 遞延所得稅： | | |
| 暫時性差異之原始產生及迴轉 | <u>13,938</u> | <u>(1,472)</u> |
| 遞延所得稅總額 | <u>13,938</u> | <u>(1,472)</u> |
| 所得稅費用 | <u>\$ 214,726</u> | <u>\$ 156,219</u> |

(2) 與其他綜合損益相關之所得稅金額：

| | <u>111年度</u> | <u>110年度</u> |
|-------------|------------------|------------------|
| 國外營運機構換算差額 | (\$ 64,845) | \$ 16,112 |
| 確定福利計畫之再衡量數 | <u>(1,324)</u> | <u>(1,425)</u> |
| | <u>\$ 66,169</u> | <u>\$ 14,687</u> |

2. 所得稅費用與會計利潤關係

| | <u>111年度</u> | <u>110年度</u> |
|-----------------|-------------------|-------------------|
| 稅前淨利按法定稅率計算之所得稅 | \$ 219,260 | \$ 155,251 |
| 按稅法規定免課稅之所得 | (5,969) | (759) |
| 以前年度所得稅低估數 | 1,435 | 1,727 |
| 未認列遞延所得稅影響數 | - | - |
| 未分配盈餘加徵 | - | - |
| 所得稅費用 | <u>\$ 214,726</u> | <u>\$ 156,219</u> |

3. 因暫時性差異而產生之各遞延所得稅資產或負債金額如下：

| | 111年度 | | | 期末餘額 |
|-------------------|---------------------|--------------------|--------------------|---------------------|
| | 期初餘額 | 認列於 損益 | 認列於其他 綜合淨利 | |
| 暫時性差異： | | | | |
| -遞延所得稅資產： | | | | |
| 未實現銷貨毛利 | \$ 6,859 | (\$ 1,172) | \$ - | \$ 5,687 |
| 備抵存貨呆滯損失 | 203 | - | - | 203 |
| 出售固定資產未實現利益 | 1,533 | (302) | - | 1,231 |
| 退休金未撥存數 | 8,533 | (77) | - | 8,456 |
| 累計未休假獎金 | 767 | 114 | - | 881 |
| 長期股權投資累積 換算調整數 | <u>81,371</u> | <u>-</u> | <u>(64,845)</u> | <u>16,526</u> |
| 小計 | <u>\$ 99,266</u> | <u>(\$ 1,437)</u> | <u>(\$ 64,845)</u> | <u>\$ 32,984</u> |
| -遞延所得稅負債： | | | | |
| 採權益法評價之投資利益 | (\$ 377,269) | (\$ 14,844) | \$ - | (\$ 392,113) |
| 確定福利計畫之再衡量數 | (148) | - | (1,324) | (1,472) |
| 未實現兌換利益 | (3,319) | 2,344 | - | (975) |
| 小計 | <u>(\$ 380,736)</u> | <u>(\$ 12,500)</u> | <u>(\$ 1,324)</u> | <u>(\$ 394,560)</u> |
| 合計 | | <u>(\$ 13,937)</u> | <u>(\$ 66,169)</u> | |

| | 110年度 | | | |
|-------------------|---------------------|-------------------|------------------|---------------------|
| | 期初餘額 | 認列於 損益 | 認列於其他 綜合淨利 | 期末餘額 |
| 暫時性差異： | | | | |
| -遞延所得稅資產： | | | | |
| 未實現銷貨毛利 | \$ 4,989 | \$ 1,870 | \$ - | \$ 6,859 |
| 備抵存貨呆滯損失 | 203 | - | - | 203 |
| 出售固定資產未實現利益 | 2,006 | (473) | - | 1,533 |
| 退休金未撥存數 | 8,635 | (102) | - | 8,533 |
| 確定福利計畫之再衡量數 | 1,277 | - | (1,277) | - |
| 累計未休假獎金 | 875 | (108) | - | 767 |
| 長期股權投資累積 換算調整數 | 65,259 | - | 16,112 | 81,371 |
| 未實現兌換損失 | (2,414) | 2,414 | - | - |
| 小計 | <u>\$ 80,830</u> | <u>\$ 3,601</u> | <u>\$ 14,835</u> | <u>\$ 99,266</u> |
| -遞延所得稅負債： | | | | |
| 採權益法評價之投資利益 | (\$ 378,458) | \$ 1,189 | \$ - | (\$ 377,269) |
| 確定福利計畫之再衡量數 | - | - | (148) | (148) |
| 未實現兌換利益 | - | (3,319) | - | (3,319) |
| 小計 | <u>(\$ 378,458)</u> | <u>(\$ 2,130)</u> | <u>(\$ 148)</u> | <u>(\$ 380,736)</u> |
| 合計 | | <u>\$ 1,471</u> | <u>\$ 14,687</u> | |

4. 本公司營利事業所得稅業經稅捐稽徵機關核定至民國 109 年度。

(二十六) 每股盈餘

| | 111年度 | | |
|------------------------------|-------------------|--------------------|-----------------|
| | 稅後金額 | 加權平均流通 在外股數(仟股) | 每股盈餘 (元) |
| <u>基本每股盈餘</u> | | | |
| 歸屬於母公司普通股股東之 本期淨利 | <u>\$ 881,575</u> | <u>81,879</u> | <u>\$ 10.77</u> |
| <u>稀釋每股盈餘</u> | | | |
| 歸屬於母公司普通股股東之 本期淨利 | 881,575 | 81,879 | |
| 具稀釋作用之潛在普通股之 影響 | | | |
| 員工酬勞 | - | 318 | |
| 限制員工權利新股 | - | 32 | |
| 屬於母公司普通股股東之本期 淨利加潛在普通股之影響 | <u>\$ 881,575</u> | <u>82,229</u> | <u>\$ 10.72</u> |

| | 110年度 | | 每股盈餘 (元) |
|------------------------------|------------|--------------------|-------------|
| | 稅後金額 | 加權平均流通 在外股數(仟股) | |
| <u>基本每股盈餘</u> | | | |
| 歸屬於母公司普通股股東之 本期淨利 | \$ 620,038 | 81,829 | \$ 7.58 |
| <u>稀釋每股盈餘</u> | | | |
| 歸屬於母公司普通股股東之 本期淨利 | 620,038 | 81,829 | |
| 具稀釋作用之潛在普通股之 影響 | | | |
| 員工酬勞 | - | 264 | |
| 限制員工權利新股 | - | 237 | |
| 屬於母公司普通股股東之本期 淨利加潛在普通股之影響 | \$ 620,038 | 82,330 | \$ 7.53 |

1. 民國 111 年度及 110 年度之加權平均流通在外股數係考量限制員工權利新股之加權平均股數計算。
2. 於計算每股盈餘時，係假設員工酬勞即於本期全數採發放股票方式，於該普通股具有稀釋作用時計入加權平均流通在外股數。

(二十七) 來自籌資活動之負債之變動

| | 短期借款 | 應付股利 | 來自籌資活動之負債總額 |
|------------|-----------|------------|-------------|
| 111年1月1日 | \$ 40,000 | \$ - | \$ 40,000 |
| 其他非現金之變動 | - | 573,201 | 573,201 |
| 籌資現金流量之變動 | (37,000) | (573,201) | (610,201) |
| 111年12月31日 | \$ 3,000 | \$ - | \$ 3,000 |
| | 短期借款 | 應付股利 | 來自籌資活動之負債總額 |
| 110年1月1日 | \$ - | \$ - | \$ - |
| 其他非現金之變動 | - | 818,356 | 818,356 |
| 籌資現金流量之變動 | 40,000 | (818,356) | (778,356) |
| 110年12月31日 | \$ 40,000 | \$ - | \$ 40,000 |

七、關係人交易

(一) 關係人名稱及關係

| 關係人名稱 | 與本公司之關係 |
|--------------|---------|
| 利隆(越南)責任有限公司 | 本公司之子公司 |
| 廣泰(越南)責任有限公司 | 本公司之孫公司 |

(二) 與關係人間之重大交易事項

1. 管理服務收入

| | 111年度 | 110年度 |
|-----|-----------|-----------|
| 子公司 | \$ 47,612 | \$ 36,469 |

本公司因提供生產、行銷及管理 etc 諮詢顧問服務，而收取之管理服務收入，該計價方式為依子公司內銷營業收入之一定比率計價，收款期間係採一年結算一次收款，並經雙方同意與應付帳款互抵後以淨額列示。

2. 進貨

| | 111年度 | 110年度 |
|-----|--------------|--------------|
| | 本期進貨金額 | 本期進貨金額 |
| 子公司 | \$ 4,811,593 | \$ 3,465,463 |

本公司與子公司進貨交易係按貨物類別經雙方議定價格計價，尚難與非關係人比較。付款期間為出貨後 120 天內付款，並經雙方同意與應收帳款互抵後以淨額列示，一般廠商為 90 天內付款。

3. 代採購交易

| | 111年度 | | | |
|---------------|--------------|--------------|-----------|---------|
| | 代購價款 | 代購成本 | 代購利益 | 期末其他應收款 |
| 子公司 | \$ 2,414,383 | \$ 2,340,773 | \$ 73,610 | \$ - |
| 本期未實現 銷貨利益 | | | (2,376) | - |
| 總計 | | | \$ 71,234 | \$ - |

| | 110年度 | | | |
|---------------|--------------|--------------|-----------|---------|
| | 代購價款 | 代購成本 | 代購利益 | 期末其他應收款 |
| 子公司 | \$ 2,367,461 | \$ 2,316,049 | \$ 51,412 | \$ - |
| 本期未實現 銷貨利益 | | | (3,805) | - |
| 總計 | | | \$ 47,607 | \$ - |

(1) 上述款項係本公司代購設備款及原料款，經雙方同意與應付帳款互抵後以淨額列示。收款期間係代採購貨品出貨後 120 天內收款。

(2) 由於此項交易係屬權益法下被投資公司間順流交易，故代購利益予以遞延認列，表列「採用權益法之投資」之減項，俟被投資公司於未來設備效益期間攤銷及原料加工出售後時，逐期予以認列為其他營業收入。

4. 應收帳款

| | 111年12月31日 | 110年12月31日 |
|-----|------------|------------|
| 子公司 | \$ - | \$ 19,948 |

上述應收帳款係以經雙方同意扣除應付帳款及其他應付款後之餘額列示。

5. 應付帳款

| | 111年12月31日 | 110年12月31日 |
|-----|------------|------------|
| 子公司 | \$ 245,125 | \$ - |

上述應付帳款係以經雙方同意扣除應收帳款及其他應收款後之餘額列示。

(三) 主要管理階層薪酬資訊

| | 111年度 | 110年度 |
|--------|-----------|-----------|
| 短期員工福利 | \$ 33,206 | \$ 23,374 |
| 退職後福利 | 101 | 87 |
| 股份基礎給付 | 572 | 495 |
| 總計 | \$ 33,879 | \$ 23,956 |

八、質押之資產

| 質押資產項目 | 帳面價值 | | 擔保用途 |
|-----------|------------|------------|------|
| | 111年12月31日 | 110年12月31日 | |
| 不動產、廠房及設備 | \$ 115,902 | \$ 120,362 | 短期借款 |
| 投資性不動產 | 51,636 | 52,073 | 短期借款 |
| | \$ 167,538 | \$ 172,435 | |

九、重大或有負債及未認列之合約承諾

無此事項。

十、重大之災害損失

無此事項。

十一、重大之期後事項

民國 111 年度盈餘分配案請詳附註六(十六)7。

十二、其他

(一) 資本管理

本公司之資本管理係依據本公司所營事業之產業規模，考量產業未來成長及產品發展，設定適當之市場佔有率，並據以規劃相對應之資本支出，再依財務營運計畫計算所需之營運資金，最後考量產品競爭力所能產生

之營業利益與現金流量，以決定適當之資本結構。

本公司透過定期審核負債佔資產比例對資金進行監控。民國 111 年 12 月 31 日及民國 110 年 12 月 31 日，本公司負債佔資產比例如下：

| | <u>111年12月31日</u> | <u>110年12月31日</u> |
|---------|-------------------|-------------------|
| 負債總額 | \$ 1,370,892 | \$ 1,056,913 |
| 資產總額 | 5,715,708 | 4,843,778 |
| 負債佔資產比例 | 23.99% | 21.82% |

(二) 金融工具

1. 金融工具之種類

| | <u>111年12月31日</u> | <u>110年12月31日</u> |
|----------------------|---------------------|---------------------|
| <u>金融資產</u> | | |
| 透過損益按公允價值衡量之金融資產 | \$ 11,326 | \$ 73,018 |
| 透過其他綜合損益按公允價值衡量之金融資產 | | |
| 選擇指定之權益工具投資 | 55,822 | 72,272 |
| 按攤銷後成本衡量之金融資產 | | |
| 現金及約當現金 | 1,245,002 | 846,732 |
| 按攤銷後成本衡量之金融資產 | 50,000 | 50,000 |
| 應收票據 | 37,516 | 19,657 |
| 應收帳款 | 560,135 | 545,189 |
| 應收帳款-關係人 | - | 19,948 |
| 存出保證金 | 1,900 | 1,900 |
| | <u>\$ 1,961,701</u> | <u>\$ 1,628,716</u> |
| <u>金融負債</u> | | |
| 按攤銷後成本衡量之金融負債 | | |
| 短期借款 | \$ 3,000 | \$ 40,000 |
| 應付票據 | 9,324 | 4,776 |
| 應付帳款 | 27,008 | 28,974 |
| 應付帳款-關係人 | 245,125 | - |
| 其他應付帳款 | 173,728 | 144,390 |
| 其他流動金融負債 | 233 | 298 |
| | <u>\$ 458,418</u> | <u>\$ 218,438</u> |

2. 風險管理政策

- (1) 本公司日常營運受多項財務風險之影響，包含市場風險(包括匯率風險及利率風險)、信用風險及流動性風險。
- (2) 本公司財務部透過與集團內各營運單位密切合作，以負責辨認、評估與規避財務風險，例如匯率風險、利率風險、信用風險、衍生與非衍生金融工具之使用，以及剩餘流動資金之投資。

3. 重大財務風險之性質及程度

(1) 市場風險

匯率風險

- A. 本公司係跨國營運，因此受相對與本公司功能性貨幣不同的交易所產生之匯率風險，主要為美元。相關匯率風險來自未來之商業交易及已認列之資產與負債。
- B. 本公司管理階層已訂定政策，規定集團內各公司管理相對其功能性貨幣之匯率風險。各公司應透過集團財務部就其整體匯率風險進行避險。
- C. 本公司從事之業務涉及若干非功能性貨幣(本公司之功能性貨幣為台幣)，故受匯率波動之影響，具重大匯率波動影響之外幣資產及負債資訊如下：

| (外幣：功能性貨幣) | 111年12月31日 | | |
|----------------|------------|-------|---------------|
| | 外幣(仟元) | 匯率 | 帳面金額 (新台幣) |
| <u>金融資產</u> | | | |
| <u>現金及約當現金</u> | | | |
| 美元：新台幣 | \$ 25,055 | 30.71 | \$ 769,439 |
| 歐元：新台幣 | 699 | 32.72 | 22,871 |
| 英鎊：新台幣 | 867 | 37.09 | 32,157 |
| 人民幣：新台幣 | 22,731 | 4.408 | 100,198 |
| <u>應收款項</u> | | | |
| 美元：新台幣 | \$ 18,094 | 30.71 | \$ 555,667 |
| 英鎊：新台幣 | 68 | 37.09 | 2,522 |
| <u>金融負債</u> | | | |
| <u>應付款項</u> | | | |
| 美元：新台幣 | \$ 1,705 | 30.71 | \$ 52,361 |

| (外幣：功能性貨幣) | 110年12月31日 | | |
|----------------|------------|-------|---------------|
| | 外幣(仟元) | 匯率 | 帳面金額 (新台幣) |
| <u>金融資產</u> | | | |
| <u>現金及約當現金</u> | | | |
| 美元：新台幣 | \$ 24,711 | 27.68 | \$ 684,000 |
| 歐元：新台幣 | 452 | 31.32 | 14,157 |
| 英鎊：新台幣 | 538 | 37.30 | 20,067 |
| 人民幣：新台幣 | 11,263 | 4.344 | 48,926 |
| <u>應收款項</u> | | | |
| 美元：新台幣 | \$ 18,112 | 27.68 | \$ 501,340 |
| <u>金融負債</u> | | | |
| <u>應付款項</u> | | | |
| 美元：新台幣 | \$ 1,966 | 27.68 | \$ 54,419 |

- D. 本公司因重大匯率波動影響之外幣市場風險分析如下：

| (外幣：功能性貨幣) | 111年度 | | |
|----------------|-------|-----------|--------------|
| | 敏感度分析 | | |
| | 變動幅度 | 損益影響 | 影響其他 綜合損益 |
| <u>金融資產</u> | | | |
| <u>現金及約當現金</u> | | | |
| 美元：新台幣 | 3% | \$ 23,083 | \$ - |
| 歐元：新台幣 | 3% | 686 | - |
| 英鎊：新台幣 | 3% | 965 | - |
| 人民幣：新台幣 | 3% | 3,006 | - |
| <u>應收款項</u> | | | |
| 美元：新台幣 | 3% | 16,670 | \$ - |
| 英鎊：新台幣 | 3% | 76 | - |
| <u>金融負債</u> | | | |
| <u>應付款項</u> | | | |
| 美元：新台幣 | 3% | \$ 1,571 | \$ - |

| (外幣：功能性貨幣) | 110年度 | | |
|----------------|-------|-----------|--------------|
| | 敏感度分析 | | |
| | 變動幅度 | 損益影響 | 影響其他 綜合損益 |
| <u>金融資產</u> | | | |
| <u>現金及約當現金</u> | | | |
| 美元：新台幣 | 3% | \$ 20,520 | \$ - |
| 歐元：新台幣 | 3% | 425 | - |
| 英鎊：新台幣 | 3% | 602 | - |
| 人民幣：新台幣 | 3% | 1,468 | - |
| <u>應收款項</u> | | | |
| 美元：新台幣 | 3% | 15,475 | \$ - |
| <u>金融負債</u> | | | |
| <u>應付款項</u> | | | |
| 美元：新台幣 | 3% | \$ 1,633 | \$ - |

E. 本公司貨幣性項目因匯率波動具重大影響於民國 111 年度及 110 年度之全部兌換損失及兌換利益(含已實現及未實現)，因外幣種類繁多，經彙總金額分別為兌換利益 164,737 仟元及損失 21,215 仟元。

價格風險

A. 本公司暴露於價格風險的權益工具，係所持有帳列於透過損益按公允價值衡量之金融資產及透過其他綜合損益按公允價值衡量之金融資產為管理權益工具投資之價格風險，本公司將其投資組合分散，其分散之方式係根據本公司設定之限額進行。

- B. 本公司主要投資於國內上市櫃公司之權益工具及開放型基金，此等權益工具之價格會因該投資標的未來價值之不確定性而受影響。若該等權益工具價格上升或下跌 3%，而其他所有因素維持不變之情況下，對民國 111 年度及 110 年度之稅後淨利因來自透過損益按公允價值衡量之權益工具之利益或損失將分別增加或減少 340 仟元及 2,191 仟元；對其他綜合損益因分類為透過其他綜合損益按公允價值衡量之權益投資之利益或損失分別增加或減少 1,675 仟元及 2,168 仟元。

現金流量及公允價值利率風險

- A. 本公司之利率風險主要來自按浮動利率發行之借款。使公司暴露於現金流量利率風險。
- B. 當新台幣借款利率上升或下跌 10 個基點，而其他所有因素維持不變之情況下，民國 111 年度及 110 年度之稅後淨利將分別增加或減少 2 仟元及 32 仟元，主要係因浮動利率借款導致利息費用隨之變動所致。

(2) 信用風險

- A. 本公司之信用風險係因客戶或金融工具之交易對手無法履行合約義務而導致本公司財務損失之風險，主要來自交易對手無法清償按收款條件支付之應收帳款、透過其他綜合損益按公允價值衡量及按攤銷後成本衡量之債務工具合約現金流量。
- B. 本公司係以集團角度建立信用風險之管理。依外部信用機構評等（若無評等，則以存放比、逾放比、資本適足率等財務資料），檢視存款信用，經評估該銀行信用評等良好，始可被接納為交易對象。依內部明定之授信政策，集團內各營運個體與每一新客戶於訂定付款及提出交貨之條款與條件前，須對其進行管理及信用風險分析。內部風險控管係透過考慮其財務狀況、過往經驗及其他因素，以評估客戶之信用品質。個別風險之限額係董事會依內部或外部之評等而制訂，並定期監控信用額度之使用。
- C. 本公司依信用風險之管理，當合約款項按約定之支付條件逾期超過 30 天，視為金融資產自原始認列後信用風險已顯著增加。當合約款項按約定之支付條款逾期超過 90 天則視為已發生違約。
- D. 本公司用以判定債務工具投資為信用減損之指標如下：
- (A) 發行人發生重大財務困難，或將進入破產或其他財務重整之可能性大增；
 - (B) 發行人由於財務困難而使該金融資產之活絡市場消失；
 - (C) 發行人延滯或不償付利息或本金；
 - (D) 導致發行人違約有關之全國性或區域性經濟狀況不利之變化。

- E. 本公司按客戶評等之特性將對客戶之應收票據及應收帳款分組，採用簡化作法以準備矩陣為基礎估計預期信用損失。
- F. 本公司經追索程序後，對無法合理預期可回收金融資產之金額予以沖銷，惟本公司仍會持續進行追索之法律程序以保全債權之權利。本公司民國 111 年 12 月 31 日及民國 110 年 12 月 31 日皆無已沖銷且仍有追索活動之債權。
- G. 本公司對未來前瞻性的考量調整按特定期間歷史及現時資訊所建立之損失率，以估計應收票據及應收帳款的備抵損失，民國 111 年 12 月 31 日及民國 110 年 12 月 31 日之準備矩陣如下：

| | 未逾期 | 逾期30天 | 逾期60天 | 逾期90天 | 逾期120天 | 合計 |
|-------------------|------------|-----------|-----------|----------|--------|------------|
| <u>111年12月31日</u> | | | | | | |
| 預期損失率 | 0.008% | 0.09% | 0.72% | 5.80% | 100% | |
| 帳面價值總額 | \$ 511,403 | \$ 59,876 | \$ 23,306 | \$ 3,778 | \$ 847 | \$ 599,210 |
| 備抵損失 | \$ 274 | \$ 51 | \$ 168 | \$ 219 | \$ 847 | \$ 1,559 |
| | 未逾期 | 逾期30天 | 逾期60天 | 逾期90天 | 逾期120天 | 合計 |
| <u>110年12月31日</u> | | | | | | |
| 預期損失率 | 0.001% | 0.20% | 0.15% | 0.64% | 100% | |
| 帳面價值總額 | \$ 549,006 | \$ 17,399 | \$ - | \$ - | \$ - | \$ 566,405 |
| 備抵損失 | \$ 1,556 | \$ 3 | \$ - | \$ - | \$ - | \$ 1,559 |

- H. 本公司採簡化作法之應收帳款及應收票據備抵損失變動表如下：

| | 111年度 | |
|------------|-------|----------|
| | 應收票據 | 應收帳款 |
| 1月1日 | \$ - | \$ 1,559 |
| 減損損失提列(迴轉) | - | - |
| 12月31日 | \$ - | \$ 1,559 |
| | 110年度 | |
| | 應收票據 | 應收帳款 |
| 1月1日 | \$ - | \$ 1,559 |
| 減損損失提列(迴轉) | - | - |
| 12月31日 | \$ - | \$ 1,559 |

(3) 流動性風險

- A. 現金流量預測是由集團內各營運個體執行，並由集團財務部予以彙總。集團財務部監控集團流動資金需求之預測，確保其有足夠資金得以支應營運需要，並在任何時候維持足夠之未支用的借款承諾額度。
- B. 集團財務部則將剩餘資金投資於付息之活期存款、定期存款、及基金，其所選擇之工具具有適當之到期日或足夠流動性，以因應上述預測並提供充足之調度水位。本公司持有現金及約當現金以

及透過損益按公允價值衡量之金融資產如下：

| | <u>111年12月31日</u> | <u>110年12月31日</u> |
|----------------------|-------------------|-------------------|
| 現金及約當現金 | \$ 1,245,002 | \$ 846,732 |
| 透過損益按公允價值 衡量之金融資產 | \$ 11,326 | \$ 73,018 |

預期可即時產生現金流量以管理流動性風險。

C. 截至民國 111 年及 110 年 12 月 31 日本公司未動用之借款額度分別為 2,457,000 仟元及 2,500,000 仟元。

D. 下表係本公司之非衍生金融負債，按相關到期日予以分組，非衍生金融負債係依據資產負債表日至合約到期日之剩餘期間進行分析。下表所揭露之合約現金流量金額係未折現之金額。

非衍生性金融負債

111年12月31日

| | <u>3個月以下</u> | <u>3個月至1年內</u> | <u>1至2年內</u> | <u>2至5年內</u> | <u>5年以上</u> |
|----------|--------------|----------------|--------------|--------------|-------------|
| 短期借款 | \$ 3,001 | \$ - | \$ - | \$ - | \$ - |
| 應付票據 | 8,739 | 585 | - | - | - |
| 應付帳款 | 27,008 | - | - | - | - |
| 應付帳款-關係人 | 245,125 | - | - | - | - |
| 其他應付款 | 113,279 | 60,449 | - | - | - |
| 其他流動金融負債 | 233 | - | - | - | - |

110年12月31日

| | <u>3個月以下</u> | <u>3個月至1年內</u> | <u>1至2年內</u> | <u>2至5年內</u> | <u>5年以上</u> |
|----------|--------------|----------------|--------------|--------------|-------------|
| 短期借款 | \$ 40,034 | \$ - | \$ - | \$ - | \$ - |
| 應付票據 | 4,191 | 585 | - | - | - |
| 應付帳款 | 28,974 | - | - | - | - |
| 應付帳款-關係人 | - | - | - | - | - |
| 其他應付款 | 99,799 | 44,591 | - | - | - |
| 其他流動金融負債 | 298 | - | - | - | - |

(三) 公允價值資訊

1. 為衡量金融及非金融工具之公允價值所採用評價技術的各等級定義如下：

第一等級：企業於衡量日可取得之相同資產或負債於活絡市場之報價（未經調整）。活絡市場係指有充分頻率及數量之資產或負債交易發生，以在持續基礎上提供定價資訊之市場。本公司投資之上市櫃股票投資及有活絡市場公開報價衍生工具等的公允價值皆屬之。

第二等級：資產或負債直接或間接之可觀察輸入值，但包括於第一等級之報價者除外。本公司投資之公司債、投資性不動產及大部分衍生工具的公允價值均屬之。

第三等級：資產或負債之不可觀察輸入值。

2. 以成本衡量之投資性不動產的公允價值資訊請詳附註六(九)說明。

3. 非以公允價值衡量之金融工具

(1) 本公司包括現金及約當現金、按攤銷後成本衡量之金融資產、應收票據、應收帳款、其他應收款、短期借款、應付票據、應付帳款及其他應付款的帳面金額係公允價值之合理近似值。

4. 以公允價值衡量之金融及非金融工具，本公司依資產及負債之性質、特性及風險及公允價值等級之基礎分類，相關資訊如下：

(1) 本公司依資產及負債之性質分類，相關資訊如下：

| <u>111年12月31日</u> | <u>第一等級</u> | <u>第二等級</u> | <u>第三等級</u> | <u>合計</u> |
|-------------------|-------------------|-------------|-------------|-------------------|
| 資產 | | | | |
| <u>重複性公允價值</u> | | | | |
| <u>透過損益按公允</u> | | | | |
| <u>價值衡量之金融資產</u> | | | | |
| - 權益證券 | \$ 11,326 | \$ - | \$ - | \$ 11,326 |
| - 基金 | - | - | - | - |
| <u>透過其他綜合損益按</u> | | | | |
| <u>公允價值衡量之金</u> | | | | |
| <u>融資產</u> | | | | |
| - 權益證券 | 55,822 | - | - | 55,822 |
| | <u>\$ 67,148</u> | <u>\$ -</u> | <u>\$ -</u> | <u>\$ 67,148</u> |
| <u>110年12月31日</u> | <u>第一等級</u> | <u>第二等級</u> | <u>第三等級</u> | <u>合計</u> |
| 資產 | | | | |
| <u>重複性公允價值</u> | | | | |
| <u>透過損益按公允</u> | | | | |
| <u>價值衡量之金融資產</u> | | | | |
| - 權益證券 | \$ 43,923 | \$ - | \$ - | \$ 43,923 |
| - 基金 | 29,095 | - | - | 29,095 |
| <u>透過其他綜合損益按</u> | | | | |
| <u>公允價值衡量之金</u> | | | | |
| <u>融資產</u> | | | | |
| - 權益證券 | 72,272 | - | - | 72,272 |
| | <u>\$ 145,290</u> | <u>\$ -</u> | <u>\$ -</u> | <u>\$ 145,290</u> |

(2) 本公司用以衡量公允價值所使用之方法及假設說明如下：

本公司採用市場報價作為公允價輸入值(即第一等級)者，依工具之

特性分列如下：

上市(櫃)公司股票

開放型基金

市場報價

收盤價

淨值

5. 民國 111 年度及 110 年度無第一等級與第二等級間之任何移轉。

6. 民國 111 年度及 110 年度無自第三等級轉入及轉出之情形。

十三、附註揭露事項

(一)重大交易事項相關資訊

1. 資金貸與他人：無此情形。
2. 為他人背書保證：無此情形。
3. 期末持有有價證券情形（不包含投資子公司、關聯企業及合資控制部分）：請詳附表一。
4. 累積買進或賣出同一有價證券之金額達新台幣三億元或實收資本額百分之二十以上：無此情形。
5. 取得不動產之金額達新台幣三億元或實收資本額百分之二十以上：無此情形。
6. 處分不動產之金額達新台幣三億元或實收資本額百分之二十以上：無此情形。
7. 與關係人進、銷貨之金額達新台幣一億元或實收資本額百分之二十以上：請詳附表二。
8. 應收關係人款項達新台幣一億元或實收資本額百分之二十以上：請詳附表三。
9. 從事衍生工具交易：無此情形。
10. 母公司與子公司及各子公司間之業務關係及重要交易往來情形及金額（僅揭露金額 2,000 萬以上之交易資訊）：請詳附表四。

(二)轉投資事業相關資訊

被投資公司名稱、所在地區等相關資訊（不包含大陸被投資公司）：請詳附表五。

(三)大陸投資資訊

1. 基本資料：無此情形。
2. 直接或間接經由第三地區事業與轉投資大陸之被投資公司所發生之重大交易事項：無此情形。

(四) 主要股東資訊

主要股東資訊：請詳附表六。

十四、營運部門資訊

不適用。

廣隆光電科技股份有限公司

期末持有有價證券情形（不含投資子公司、關聯企業及合資控制部分）

民國111年12月31日

附表一

單位：新台幣仟元
(除特別註明者外)

| 持有之公司 | 有價證券種類及名稱 | 與有價證券發行人之關係 | 帳列科目 | 期 末 | | | 備註 | |
|-------------|--------------------------------------|-------------|--------------------------|-----------|------|--------|-----------|------|
| | | | | 股 數 | 帳面金額 | 持股比例 | | 公允價值 |
| 廣隆光電科技(股)公司 | 股票-嘉聯益科技股份有限公司 | - | 透過損益按公允價值衡量之金融資產-流動 | 6,732 | \$ | 289 | \$ 159 | 註1 |
| | 股票-興農股份有限公司 | - | 透過損益按公允價值衡量之金融資產-流動 | 51,000 | | 879 | 1,859 | 註1 |
| | 股票-先進光電科技股份有限公司 | - | 透過損益按公允價值衡量之金融資產-流動 | 5,300 | | 323 | 370 | 註1 |
| | 股票-宏全國際股份有限公司 | - | 透過損益按公允價值衡量之金融資產-流動 | 78,000 | | 4,077 | 6,786 | 註1 |
| | 股票-橋樑金屬股份有限公司 | - | 透過損益按公允價值衡量之金融資產-流動 | 54,000 | | 1,198 | 1,220 | 註1 |
| | 股票-福貞控股股份有限公司 | - | 透過損益按公允價值衡量之金融資產-流動 | 69,000 | | 902 | 932 | 註1 |
| | | | 加：評價調整 | | | 3,658 | - | |
| | | | | | \$ | 11,326 | \$ 11,326 | |
| 廣隆光電科技(股)公司 | 股票-安慕科技股份有限公司 | - | 透過其他綜合損益按公允價值衡量之金融資產-非流動 | 2,183,396 | \$ | 20,000 | \$ 55,822 | 註1 |
| | | | 加：評價調整 | | | 35,822 | - | |
| | | | | | \$ | 55,822 | \$ 55,822 | |
| 廣隆光電科技(股)公司 | 公司債-中國人壽保險股份有限公司109年度第1期無到期日累積次順位公司債 | - | 按攤銷後成本衡量之金融資產-非流動 | | | 50,000 | | |

註1：公允價值係採資產負債表日該股票、基金及公司債於公開市場之報價。

廣隆光電科技股份有限公司

與關係人進、銷貨之金額達新台幣一億元或實收資本額百分之二十以上

民國111年1月1日至12月31日

附表二

單位：新台幣千元
(除特別註明者外)

| 進(銷)貨之公司 | 交易對象名稱 | 關係 | 進(銷)貨 | 金額 | 估總進(銷)貨之比率 | 授信期間 | 單價 | 交易條件與一般交易不同之情形及原因 | 應收(付)票據、帳款 | |
|--------------|--------------|---------|-------|--------------|------------|------------|----|-------------------|------------|-----------------|
| | | | | | | | | | 餘額 | 佔總應收(付)票據、帳款之比率 |
| 廣隆光電科技(股)公司 | 利隆(越南)責任有限公司 | 子公司 | 進貨 | \$ 4,811,593 | 66.97% | 出貨後120天內付款 | 註 | 一般客戶為月結60-90天 | \$ 245,125 | (90.95%) |
| 廣隆光電科技(股)公司 | 利隆(越南)責任有限公司 | 子公司 | 代採購交易 | 2,414,383 | 46.90% | 出貨後120天內收款 | 註 | 一般客戶為月結60-90天 | - | - |
| 利隆(越南)責任有限公司 | 廣泰(越南)責任有限公司 | 最終母公司相同 | 進貨 | 262,861 | 5.11% | 出貨後120天內付款 | 註 | 一般客戶為月結60-90天 | 193,015 | (16.83%) |

註：依雙方約定之價格為核算基礎。尚難與非關係人比較。

廣隆光電科技股份有限公司

應收關係人款項達新台幣一億元或實收資本額百分之二十以上

民國111年12月31日

附表三

單位：新台幣千元
(除特別註明者外)

| 應列應收款項之公司 | 交易對象名稱 | 關係 | 應收關係人款項餘額 | 週轉率 | 逾期應收關係人款項 | | 應收關係人款項期後收回金額(註) | 提列備抵呆帳金額 |
|--------------|--------------|---------|------------|------|-----------|------|------------------|----------|
| | | | | | 金額 | 處理方式 | | |
| 利隆(越南)責任有限公司 | 廣隆光電科技股份有限公司 | 子公司 | \$ 245,125 | 6.74 | \$ - | - | \$ 245,125 | - |
| 廣泰(越南)責任有限公司 | 利隆(越南)責任有限公司 | 最終母公司相同 | 188,015 | 1.54 | - | - | 76,688 | - |

註：係截至民國112年3月16日收款之金額。

廣隆光電科技股份有限公司

母子公司及各子公司間之業務關係及重要交易往來情形及金額(僅揭露金額2,000萬以上之交易資訊)

民國111年1月1日至12月31日

附表四

單位：新台幣千元
(除特別註明者外)

| 編號 (註1) | 交易人名稱 | 交易往來對象 | 與交易人之關係 (註2) | | 科目 | 金額 | 交易條件 | 佔合併總營收或總資產 之比率 |
|------------|--------------|--------------|-----------------|--|-------|-----------|------------|-------------------|
| | | | | | | | | |
| 0 | 廣隆光電科技股份有限公司 | 利隆(越南)責任有限公司 | 1 | | 進貨 | 4,811,593 | 出貨後120天內付款 | 65.74% |
| 0 | 廣隆光電科技股份有限公司 | 利隆(越南)責任有限公司 | 1 | | 代採購交易 | 2,414,383 | 出貨後120天內收款 | 32.99% |
| 0 | 廣隆光電科技股份有限公司 | 利隆(越南)責任有限公司 | 1 | | 應付帳款 | 245,125 | - | 4.19% |
| 1 | 利隆(越南)責任有限公司 | 廣泰(越南)責任有限公司 | 3 | | 進貨 | 262,861 | 出貨後120天內付款 | 3.59% |
| 1 | 利隆(越南)責任有限公司 | 廣泰(越南)責任有限公司 | 3 | | 應付帳款 | 193,015 | - | 3.30% |

註1：母公司及子公司相互間之業務往來資訊應分別於編號欄註明，編號之填寫方法如下：

(1) 母公司填0。

(2) 子公司依公司別由阿拉伯數字1開始依序編號。

註2：與交易人之關係有以下三種，標示種類即可：

1. 係母公司對子公司。
2. 係子公司對母公司。
3. 係子公司對子公司。

廣隆光電科技股份有限公司

被投資公司名稱、所在地區等相關資訊(不含大陸被投資公司)

民國111年1月1日至12月31日

附表五

單位：新台幣千元
(除特別註明者外)

| 投資公司名稱 | 被投資公司名稱 | 所在地區 | 主要營業項目 | 原始投資金額 | | 股數 | 期末持有 比率 | 帳面金額 | 被投資公司本期 | | 備註 |
|------------------------------|------------------------------|--------|-----------------|--------------|-----------|------------|------------|--------------|------------|------------|----|
| | | | | 本期末 | 去年年底 | | | | 損益 | 損益 | |
| 廣隆光電科技股份有限公司 | 利隆(越南)責任有限公司 | 越南 | 家庭及工業用蓄電池之製造及銷售 | \$ 1,029,090 | 1,029,090 | 32,000,000 | 100 | \$ 2,511,566 | \$ 310,697 | \$ 271,305 | 註1 |
| 廣隆光電科技股份有限公司 | Kung Long International Ltd. | 英屬維京群島 | 一般投資 | 70,464 | 70,464 | 2,170,000 | 100 | 667,946 | 53,556 | 53,556 | 註1 |
| Kung Long International Ltd. | Kung Tay Plastic Co., Ltd. | 薩摩亞 | 一般投資 | 136,590 | 136,590 | 3,600,000 | 100 | 544,607 | 52,611 | - | 註2 |
| Kung Tay Plastic Co., Ltd. | 廣泰(越南)責任有限公司 | 越南 | 塑膠製品生產製造及銷售 | 207,883 | 207,883 | 6,600,000 | 100 | 409,119 | 53,556 | - | 註2 |

註1：本期認列之投資(損)益係包含被投資公司逆流及側流交易之損益沖銷數及實現數。

註2：係孫公司未予列示投資損益。

廣隆光電科技股份有限公司

主要股東資訊

民國111年12月31日

附表六

| 主要股東名稱 | 持有股數 | 股份 | 持股比例 |
|--------------|------|-----------|-------|
| 富邦人壽保險股份有限公司 | | 6,500,000 | 7.92% |
| 李瑞勳 | | 5,810,802 | 7.08% |

說明：本公司係向集保公司申請取得本表資訊，說明以下事項：

- (1) 本表主要股東資訊係由集保公司以每季底最後一個營業日，計算股東持有公司已完成無實體登錄交付（含庫藏股）之普通股及特別股合計達百分之五以上資料。至於公司財務報告所記載股本與公司實際已完成無實體登錄交付股數，可能因編製計算基礎不同或有差異。
- (2) 上開資料如屬股東將持股交付信託，係以受託人開立信託專戶之委託人個別分戶揭示。至於股東依據證券交易法令辦理持股超過百分之十之內部人股權申報，其持股包括本人持股加計其交付信託且對信託財產具有運用決定權股份等，有關內部人股權申報資料請參閱公開資訊觀測站。

廣隆光電科技股份有限公司



董事長：李 耀 銘





 **廣隆光電科技股份有限公司**
KUNG LONG BATTERIES INDUSTRIAL CO., LTD.

Taiwan

南投市南崗工業區自立三路

No.6, Tzu-Li 3Rd. Nantou City 54067, Taiwan

TEL : +886-49-2254-777

FAX : +886-49-2255-139

<http://www.klb.com.tw>

E-mail : sales@mail.klb.com.tw

Vietnam

LE LONG VIETNAM CO., LTD.

Cụm công Nghiệp Đức Mỹ, Xã Đức Hòa Đông,
Huyện Đức Hòa, Tỉnh Long An, 850000 Việt Nam

TEL : +84-272-3779666

<http://www.lelong.com.vn>

www.klb.com.tw



封面: 陸素華, 歲月靜好, 彩墨, 69 X 120cm, 2021